

Tuinpark Buikslotermeer



Foto's: Saskia



Oogstnummer

31e jaargang september 2007 nr 20

Officieel orgaan van tuingroep Tuinpark Buikslotermeer

Volendammerweg 305 1027 EA Amsterdam



Inhoud

Van de voorzitter	pag 4	Beste redactie	pag 25
Van het bestuur	pag 5	Kookboeken	pag 27
Teken en ziekte van Lyme	pag 8	Tentoonstelling Gent	pag 29
Brief aan de tuincommissie	pag 11	Loterij	pag 30
Effe Beppe	pag 15	Een bijzondere ochtend	
Activiteitenrooster O.C.	pag 17	algemeen werk	pag 33
Rooster Algemeen werk	pag 18	Tusen Duin & Dijk	pag 37
Natuurproject van IJ tot Gouw	pag 19	Gedicht e.a	pag 37
Oud & Nieuw	pag 20	Adressen bestuur/commissies	pag 38
Gehate dieren: Het konijn en andere beestjes	pag 25	Lichtjesavond	pag 39
		Culinair: Pompoensoep	pag 40

Colophon

Tuinpark Buikslotermeer

Volendammerweg 305 1027 EA Amsterdam Tel.: 020 6329080
 Postbus 36059 1020 MB Amsterdam
 www.xs4all.nl/~tuinpark email: tuinpark~bsm@xs4all.nl

Redactie tuinkrant

Lenny Schröder tuin 196
 coördinatie drukkerij en fotografie
 Marianne Boeije tuin 197
 fotografie en vormgeving
 Saskia van Briemen tuin 198
 teksten en eindredactie
 Jan de Jong tuin 179
 teksten, website en eindredactie
 Nisvan van Sijl tuin 78
 cartoons
 Redactie website
 Jan de Jong tuin 179
 j.r.dejong@hccnet.nl

Advertenties

Voor tarieven tel 06-33315360
 Post- en krantbezorging
 Jan Terweij tuin 86

Nieuwe Kopij

De kopij voor krant 21 moet uiterlijk binnen zijn op 1 oktober. De krant verschijnt dan een week later.
 Wilt u een bijdrage leveren aan onze tuinkrant? Mail dan naar S.v.briemen@zonnet.nl of stuur het per post: M. Boeije, Het Breed 823, 1025 JC Amsterdam.

Drukwerk:

Bond van Volkstuinders
 Johan van Kuijkstraat 23c 1067 XG Amsterdam

De redactie behoudt zich het recht voor om ingezonden stukken in te korten en of aan te passen. Onderteken uw stukken want anonieme stukken worden niet geplaatst.

Even bijpraten....

Het tuinseizoen loopt af. Eind september zit het er formeel alweer op. Dan kunnen we onze tuinen winterklaar en 'hufproof' maken. Toch worden ook na het officiële seizoen nog activiteiten georganiseerd, dus verveling is echt niet nodig. En natuurlijk dank aan al die mensen, die zich het schompes hebben gewerkt om die grote hoeveelheid activiteiten te organiseren.

Ik wil ook een wat serieuzer onderwerp op tafel gooien. De laatste weken zoemt er een negatieve toon en heersen er hier en daar negatieve gevoelens via de padpraat binnen en zelfs buiten ons tuinpark.

Waarom is mij niet altijd duidelijk. Jammer is het wel, want het drukt de sfeer. In ieder geval zijn er een paar overwegingen die ik alle leden wil meegeven, namelijk:

a) luister altijd kritisch en vorm zonodig een eigen beeld, je hoeft trouwens niet overal iets van te vinden, b) Er zitten altijd meerdere kanten aan een verhaal en/of ze kennen een lange historie, c) vaak betreft het persoonlijke ervaringen en/of verhalen die uit de context zijn geplaatst, neem ze dus met een korrel zout, vertel uit eigen ervaringen en relativeer, en last but not least d) gaan we nog van onze (relatief goedkope) tuinen genieten, of raken we hier misschien verzuurd? We doen het zelf, zijn er zelf bij en kunnen er ook zelf iets aan doen. Tuinen is fun, tranen zijn er al genoeg in de wereld. En voel je je echt niet (meer) happy hier, doe dan vooral jezelf maar ook ons een plezier, en zoek alsjeblieft ergens anders je vertier.



Okke Peijters

Oproep

Wie heeft er nog foto's of belangrijke brieven of documenten in zijn bezit van het oude tuinpark? Alles is welkom. Het archief van het tuinpark is verre van compleet.

4 Wilt u eventueel uw materiaal uitlenen en of afstaan, zodat wij het

kunnen digitaliseren en archiveren dan houdt de redactie zich aanbevolen. Stuur uw materiaal dan naar de redactie of naar het bestuur met de vermelding digitaliseren en voorzien van uw naam en tuinnummer dan kunnen wij het te zijner tijd terugsturen.

Aanhangers, boten en het gebruik van de paden

Het bestuur wijst de leden er op dat het niet is toegestaan om aanhangers en boten, op het tuinpark en ook niet op de eigen tuin op te slaan. Het verzoek aan de leden die het betreft is om deze direct te verwijderen.

De paden moeten vrij zijn. Dat wil zeggen dat kinderspeelgoed, fietsen, scooters e.d. op de eigen tuin moeten worden geplaatst. Het verzoek aan de leden is om zich hieraan te houden. Motoren mogen evenals vorig jaar op de eigen tuin worden geplaatst. Wellicht overbodig te vermelden dat gemotoriseerd verkeer op ons tuinpark niet is toegestaan.

Winterslapen

De Bond hanteert strikte regels voor winterslapen. **Indien u hiervoor in aanmerking wilt komen dan moet u een briefje (conform het gestelde in ons Supplement) deponeren in de bestuursbrievenbus (bij de kantine) met uw naam, tinnr., aantal personen en leeftijden, periode en aantal nachten per week en of u over een mobiele telefoon beschikt.**

Medio september wordt bepaald of en aan wie het winterslapen wordt toegestaan, maar wij inventariseren vanaf nu al wie hiervoor in aanmerking wil komen. Tuinders die toestemming krijgen ontvangen hiervan separaat bericht. De beslissing is onherroepelijk en kan niet worden aangevochten.

Leden die zich toch na zonsondergang op het tuinpark bevinden en geen toestemming hebben begaan een overtreding en zullen via de Reglementen worden aangesproken.

Toegang tuinpark in de winterperiode

Het complex is in de periode van 1 oktober tot 1 april niet openbaar toegankelijk. De hekken zijn op slot. Leden (voorzien van een sleutel) mogen het complex betreden tussen zonsopgang en zonsondergang. Uitsluitend leden die toestemming hebben voor winterslapen mogen zich na zonsondergang nog op het complex begeven (zie ook hierboven). Onbekenden worden na zonsondergang beschouwd als crimineel. De politie ziet toe op de veiligheid.

Wij verzoeken alle leden gedurende de winterperiode, in verband met de veiligheid, de hekken direct

achter zich te sluiten en geen personen toe te laten, die niet bekend zijn. Alle leden hebben immers een sleutel en kunnen er dus gewoon op – geen sleutel, dan pech (anders kom je er ook niet meer af).



Winterwerk

Omdat iedereen zijn best heeft gedaan en het Algemeen werk wederom een succes was is er dit (na)jaar geen winterwerk nodig. Allemaal bedankt voor je bijdrage afgelopen jaar.

(tuin)Afval, wat moet ik ermee?

U mag dit gedurende het seizoen aanbieden tijdens het Algemeen Werk (zaterdagen van 9:30 – 12:00 u) bij V&O. Daarbij gelden de volgende regels:

- 1) huisvuil aanbieden in gesloten zakken; papier en glas scheiden en in (niet naast) de bakken deponeren juist buiten de hoofdingang;
- 2) (grote) takken die niet zijn te composteren op eigen tuin, ontdoen van zijscheuten;
- 3) riet eerst laten ontwateren (circa 1 week) langs eigen

oever (daardoor slinkt de massa en kunnen diertjes ontsnappen); 4) geen bouwafval.

Medewerkers van V&O beslissen wat wel en wat niet wordt geaccepteerd. Indien er niet wordt geaccepteerd kunt er wellicht voor zorgen dat het aangeboden alsnog aan de regels voldoet. In alle andere gevallen dient u zelf zorg te dragen voor transport naar en verwerking door de gemeente.

Het is niet toegestaan en ook niet wenselijk dat leden afval of riet buiten het tuinpark deponeren. Als we ons daar niet aan houden dan heeft dat voor iedereen vervelende consequenties.

Brievenbus Allerlaatste waarschuwing Waarschuw uw burens

Al ruim een jaar zijn we bezig alle leden zover te krijgen dat een deugdelijke brievenbus, maximaal 1 meter uit het pad wordt geplaatst. Hoofdrede: bezorging van ons (formele) clubblad in de zomermaanden.

Dit blijkt nog altijd lastig. Sommigen zijn niet deugdelijk (niet waterdicht, niet als zodanig herkenbaar!??) en sommigen staan meer dan 1 meter van het pad (te ver ivm



bezorging). U zou voor de aardigheid eens met de bezorger mee moeten lopen. Hij heeft mij verteld dat wat hij hier af en toe tegen komt, hij in de afgelopen pak weg 40 jaar (klopt dat Jan?) bij de posterijen niet eerder heeft gezien !! Goed: een laatste waarschuwing is op z'n plaats, dus waarschuw vooral ook uw burens!
GEEN BRIEVENBUS, NIET DEUGDELIJK OF TE VER VAN HET PAD = ONHERROEPELIJK EEN BOETE (€ 15,— bij de eerste keer, binnen 14 dagen te betalen) 1 week na bezorging controleren wij en gaan wij over tot actie.

Zoals de meeste tuinders weten schrijf ik soms stukjes over reglementen, wanneer ik vragen krijg over onze rechten en plichten. Deze keer werd ik op het pad aangesproken door een tuinder met het verzoek om een stukje te schrijven over teken en de ziekte van Lyme.

TEKEN zijn ook aanwezig in uw tuin.

Teken zijn kleine (enkele millimeters) spinachtige beestjes die meestal in lage vegetatie, zoals struiken en hoge grassen, en soms ook in bomen zitten. Teken zijn parasieten. Ze leven van bloed dat ze opzuigen bij

mensen en dieren. Sommige teken zijn besmet met een bacterie, die via een beet kan worden overgebracht op mensen. Zoals bijvoorbeeld de ziekte van Lyme. Volgens onderzoekers worden 41 procent van de tekenbeten opgelopen in het bos en 31 procent in de eigen tuin, dus ook bij het tuinieren loop je helaas risico.

Belangrijk: Wanneer de teek binnen 24 uur is verwijderd zonder daarbij de teek te beschadigen dan is de kans op besmetting gering. Controleer daarom 's avonds na verblijf in de natuur je huid op aanwezigheid van teken. Ze kunnen bijna overal zitten, daar waar de

advertentie

Houthandel Ton Sakes

Buikslotermeerdiijk 157 - 1027 AC Amsterdam Tel:020-6329268

Verkoop van Restantpartijen Hout- en Plaatmaterialen

Rabat ● Balken ● Deuren ● Merantie ● Merbau
Schrootjes ● Dakplaten ● Dakbedekking


Alle maten geschaafd vuren printplaten
10 tot 50% voordeliger

Geopend: Ma t/m za van 10 tot 18 uur

huid zacht, vochtig en warm is. Bijvoorbeeld onder het elastiek van je sok of ondergoed. Soms laten teken uit zichzelf los als je een hete douche

of een heet bad neemt, maar dit werkt niet altijd. **Nooit doen:** de teek verdoven met alcohol, ether of andere middelen. De teek zou kunnen braken en zijn ziektekiemen als nog overdragen. De teek tussen duim en wijsvinger vast pakken en omhoog trekken. Zo kun je de teek platdrukken, met gevolg dat de bacteriën in je lichaam komen. Bij de apotheek kun je een tekentangetje krijgen, waarmee je de teek veilig kan verwijderen. Ontsmet, zodra de teek is verwijderd, de plek met jodium of alcohol.

De ziekte van Lyme kan aandoeningen van gewrichten, huid, zenuwstelsel en hart veroorzaken. Ontstaat binnen 6 weken een rode, zich uitbreidende ring om de plaats van de beet of heb je geen rode ring gehad of gezien, maar wel klachten, raad-



pleeg dan je huisarts. Gelukkig is behandelen en genezen met antibiotica in elk stadium van de ziekte mogelijk. De kans op herstel is bijna 100%, maar in een later

stadium groeit de kans op restverschijnselen.

Ik weet niet hoe het met jullie is gesteld, maar ik heb ondertussen overal jeuk gekregen na al dat lezen en schrijven over teken. Gelukkig was dat laatste stukje enigszins geruststellend. Dames, heren, pubers, kinderen, peuters en baby's laat jullie niet weggagen uit jullie tuin door zo een minuscuul klein teekje. Wij zijn groot en zij zijn klein. We hebben nu gewoon een goed excuus (als we dat al nodig zouden hebben) om lekker lang warm te badderen! Denk dat ik maar eens mijn plastic eendjes en snorkel van zolder haal.....

ATCO Dakwerken bv

Uw adres voor:

- stalen dakpannen
- bitumeuze daken
- shingle daken
- dakpannen

vrijblijvende prijsopgave

Struisgrasstraat 7 1032 LE Amsterdam

Tel/Fax (na 18.00 uur): 020-6335493 Mobiel: 06-21260073

www.atco-dakwerken@zonnet.nl

ACCUHANDEL UTRECHT

DRAAIWEG 52 | 3515 EM | 030-2734157



**Nieuw Solar-accu
Onderhoudsvrij &
Onderhoudsarm**



**Turbo Marina-Solar
onderhoudsvrij**

**MF Solar - Calcium
Volledig onderhoudsarm**

105 Ah € 115,-

108 Ah € 135,-

140 Ah € 150,-

120 Ah € 170,-

180 Ah € 180,-

165 Ah € 200,-

200 Ah € 195,-

200 Ah € 220,-

230 Ah € 215,-

230 Ah € 240,-

- € 10,- retour voor uw oude accu bij aanschaf van een gelijkwaardige accu
- Gratis bezorging in de Randstad

on-line info & order www.accus.nl

Brief aan de tuincommissie

Amsterdam, 2 Augustus 2007

**Onderwerp: Normen van
tuincommissie + Beheerplan
Buikslotermeer park
Wijze van aanspreken van leden**

Geachte leden, (commissie, bestuur, tuinvereniging) N.a.v. uw brief dd 26 juli '07, wil ik u nu echt terug schrijven. Eerder, 3 juli kreeg ik een brief van de tuincommissie waarin ik gesommeerd werd de slootkant - oever te onderhouden, u noemde deze verwaarloosd. Zelf noemde ik de oever toen prachtig, vol en divers, behoefde wat selectie m.i, maar de regen had dat iets vertraagd. Maar verwaarlozing, neen geen sprake van. Op zo'n moment komt uw brief en vraagt om discussie. Wat voor normen hanteert u en gebaseerd op wat?

Het beheerplan Volstuincomplex buikslotermeer zegt op pag 18: "Sloten worden op diepte gehouden en voor doorstroming mogen ze niet volgroeien met planten. Dit betekent dat de sloten in het najaar worden geschoond en 25 % van de planten blijft in het water. *Tussentijds worden slechts woekerende kroos en waterplanten verwijderd*"

De slootkant of talud lijkt me dan ook in het najaar meegenomen te worden. Uw schouwen in juni lijkt me logisch t.a.v sloot en doorstroom, maar niet t.a.v de slootkant. De slootkant is gewoon deel van mijn tuin die ik huur.

De kale, bijna dorre oevers die nu ontstaan zijn, plastic her en der op het park, stemmen u tevreden, maar zijn heel lelijk en stellen mij teleur. Elders in het tuinpark zie je dat mensen tegels langs het water leggen of een grasmat of gewoon plastic. Is dat mooi? Hoezo natuurlijk tuinpark?????

Uw visie op een kort gehouden talud midden juni-juli werkt **dat** eerder in de hand.

De mening over mooi en goed onderhoud verschillen heel duidelijk tussen tuinders onderling, maar ook weer met die van de tuincommissie. Hierdoor voelt sommen tot onderhoud en dreigen met financiële straffen, onjuist en niet op zijn plaats. Hoeveel vrijheid heeft een tuinder om naar zijn eigen smaak te tuinieren?

Op 26 juli kreeg ik wederom een schrijven. Mijn slootkant is nu prima naar uw mening. Maar nu heeft uw het op mijn talud voorzien en wel op de aanwezigheid van bomen. Daar staat 1 wilg die ik



Verrijk uw tuinleven

U zoekt een tuinhuis of blokhut voor uw volkstuin? Kijk dan eens bij Lagemaat BV in Woudenberg. Wij leveren al meer dan 25 jaar maatwerk in houtbouw. We ontwerpen, fabriceren en plaatsen hoogwaardige bouwwerken door heel Nederland en hebben ook voor volkstuinters op tuinpark Buikslotermeer bijzondere huisjes geplaatst. Onze kenmerken? Eersteklas hout, zeer solide materialen en gedetailleerde afwerking. Uw tuinleven verrijken? Bezoek ons showterrein in Woudenberg of kijk op www.lagemaatbv.nl!



Zeisterweg 55 - 3931 ME Woudenberg
Telefoon 033-2863600 - Telefax 033-286470 - info@lagemaatbv.nl

www.lagemaatbv.nl

probeer tot struik om te vormen n.a.v. uw schrijven vorig jaar. Reden: prachtig spontaan ontstaan wilgje die helemaal thuis hoort aan de waterkant. Door geheel Nederland groeien wilgen direct aan de waterkant. De wortels van de wilgen versterken de waterkant eerder dan ze die verzwakken. De tenen van deze wilg zijn mij zeer welkom dus maak ik dit boompje tot struik. Mijn krulwilg staat zeker 2 meter uit de waterkant. Precies langs het water net achter de beschoeiing komen jaarlijks wel meer dan 30 wilgjes op, die ik regelmatig afsnijd. Zou u die aanzien voor bomen?

Dan heb ik nog een bandwilg, die staat waarschijnlijk 1,70 m van de waterlijn af bij de brug en is heel leuk. Die geeft mij veel plezier en schaadt de waterkant geheel niet. Wat te doen met deze 30 cm verschil? Uw wens inwilligen? Zodat ik wederom uw geldelijke sanctie kan ontlopen?

Advies:

Maak de dagen, data van uw schouw rondes bekend in de mededelingen kasten. Maak bekend t.a.v. welk aspect u gaat schouwen.

Voordeel:

Gelegenheid voor tuinders direct op uw mening / beoordeling te reageren. Opener, minder stiekem, meer samen

een tuinpark maken en beleven.

Advies:

Scholing via sprekers over waterkantbeheer en natuurlijk waterkantbeheer.

Bijeenkomsten tuinders met tuincommissie om uit te wisselen over tuinieren en moeilijkheden, oplossingen en dilemma's, smaak en normen.

Voordeel:

Ervaring wordt uitgewisseld, tuinieren is ook een groeiproces. Je kent de gezichten van tuinleden en commissieleden

Tja en dan nog dit, het 1e jaar op de tuin heb ik n.a.v. 'n brief van de tuincommissie het riet en hoge grassen verwijderd van mijn taludrand en daarin zaten meer dan 8 kleine van grasgevluchten aanzetten tot nestjes van vogeltjes. Dit zag ik pas nadat ik het riet had afgesneden en op ging ruimen.

Tot op de dag van vandaag voelt dit niet goed. Het moment van riet knippen had later gemoeten en dus ook uw schouw en sommeren. Hierdoor heb ik ook twijfels gekregen over de juistheid van uw aanwijzingen. Bijeenkomstavonden over beheer kunnen hier misschien iets over leren naar leden en commissies?

Rina Koper, tuin 194



HERMANS BLOKHUIZEN

Persoonlijk advies én kwaliteit voor een betaalbare prijs

- Opgebouwd uit 50-70-92mm dikke Noord Europese vurenhouten wandbalken met tweevoudige messing groef verbinding
- Dakplanken 20mm
- Vloerplanken 26mm
- Draaikiep-ramen
- Isolatiebeglazing
- Vele modellen en uitvoeringen
- Speciale modellen met een vloeroppervlak van 28m²
- Montage door vakmensen mogelijk
- Levering van dakpanprofielplaten
- Impregneren als optie
- Prijzen inclusief levering aan huis
- Eigen import dus scherpe prijzen

Maatwerk is onze specialiteit Gratis catalogus

Telefoon; 0497-53 06 66 of 0653 200 937

www.hermansblokhuisen.nl info@hermansblokhuisen.nl

Effe Beppe

Nú heeft onze jeugd een pannekoekhuisje waarin ze gezellig kunnen gaan zitten babbelen. Wij hadden dat vroeger niet en zouden het waarschijnlijk ook niets aan hebben gevonden. Wij lagen in een grote kring, 's avonds op het speelveld, te luisteren naar alle stoere verhalen van de oudere jongens die al werkten. Daar zwijmelden wij meiden helemaal bij weg. Op een avond lagen we weer eens gezellig in een kring. Nou ja, gezellig? De oudere jongens die het niet meegeemaakt hadden, kwamen niet meer bij, en Robby lag op z'n buik met een kussen naast zich woest naar mij te kijken. Wat de reden was? In die tijd lagen er nog boerderijen naast de tuinen, maar vanwege de aanleg van de A10 moesten die ver-

huizen. De bewoners waren al weg, alleen hun dieren stonden er nog en werden een paar maal per dag door de boeren verzorgd. Wij vonden het schitterend om met z'n allen door de weilanden te struinen en in de boerderijen te neuzen, maar de boer moest dat niet en als hij je snapte was je nog niet gelukkig. Die dag gingen we met z'n allen vloten bouwen op het eiland. We hadden bedacht om een wacht uit te zetten, die drie keer zou fluiten als de boer er aankwam en ik had de eerste wacht. Nou was er één probleem: Ik kon niet fluiten en daar zat ik behoorlijk over in. Dus, ik besloot proef te fluiten en heel schel klonk mijn fluitje over de dijk. Iedereen vloog hals over kop alle kanten uit. Stikkend van de

Illustratie: Nisvan van Sijl





**AMBAGTSHEER
HOUTCONSTRUCTIES**



**AMBAGTSHEER
& FENENGA**

Prefab tuinhuis 5000x5600mm van gewolmaniseerd vuren rabat met een open frame aan de binnenzijde; inclusief binnenwanden.

v.a. € 3750,- exclusief btw

Alle vormen en maten zijn bij ons mogelijk ook kunnen wij het tuinhuis voor u plaatsen

**Bij ons kunt u ook terecht voor:
Hout en plaatmateriaal
massieve houten vloerdelen**

**teakhouten tuinmeubelen van het kwaliteitsmerk Smaragd
houtconstructie en prefab zoals dakkapel en dakopbouw
sterk in tuinhout zoals anti – slipdelen/palen
schuttingplanken en rabatdelen**



Openingstijden: Maandag t/m vrijdag van 07:30 tot 17:00 uur
Zuiderkade 23, 1948 NG Beverwijk.
Tel. 0251-222855, Fax 0251-210681
info@ambagtsheer.nl www.ambagtsheer.nl

vervolg Effe Beppe

lach riep ik dat het een oefening was. Al mopperend en scheldend kwamen ze terug en gingen verder met bouwen. Nauwelijks vijf minuten later kwam de boer er echt aan en van pure zenuwen kwam er eerst geen geluid bij me uit, maar gelukkig kwam er later wel een fluitje. Niemand reageerde. Niemand keek op. Ze riepen alleen dat ik niet zo lullig moest doen. Tot er één opkeek en de boer al vlakbij stond. Toen vlogen ze er als een speer vandoor. Behalve Robby, die bleef voorover hangen al scheldend door-


werkend. Hij kreeg van de boer zo een geweldige schop met een klomp onder zij achterste, dat hij over het vlot de prutsloot indook. Van pure angst rende hij dwars door alle sloten terug naar de tuin. Zijn moeder vertelde later aan mijn moeder, dat de prut nog in die jongen zijn oren zat en dat hij een hele blauwe kont had, waardoor hij alleen maar op een zacht kussentje kon zitten. En daarom was Robby een beetje kwaad op mij.

Groetjes Bep

Activiteitenrooster september/december 2007

september 2007

di 4-9	biljarten/tekenen	19.00	woe 19-9	hobbyclub	19.00
wo 5-9	hobbyclub	19.00	vrij 21-9	klaverjassen/jokeren	19.00
vrij 7-9	klaverjassen/ jokeren	20.30	di 25-9	biljarten/jokeren	19.00
di 11-9	biljarten/ tekenen	19.00	woe 26-9	hobbyclub	19.00
woe 12-9	hobbyclub	19.00	vrij 28-9	klaverjassen/jokeren	20.30
vrij 14-9	klaverjassen/jokeren	20.30	november 2007		
za 15-9	sluitingsavond amsterdamse avond	20.30	zo 25-11	Sinterklaasfeest	13.00
di 18-9	biljarten/tekenen	19.00	december 2007		
			za 22-12	klaverjassen/jokeren	20.30



Rooster Algemeen Werk 2007

op 8 sep en 6 okt
de tuinnummers

2	50	111	164	217
8	54	119	173	222
11	59	123	180	227
14	63	127	186	231
26	70	134	190	236
30	80	140	194	246
38	85	144	201	
42	92	148	209	
46	103	151	213	

op 22-sep en 20-okt
de tuinnummers

5	52	113	170	219
9	56	121	177	221
17	61	132	182	225
23	65	138	188	233
28	72	142	199	242
32	82	146	203	
36	88	152	207	
40	99	157	211	
48	109	166	215	

op 15-sep en 13-okt
de tuinnummers

1	47	87	141	189
7	51	102	145	191
15	55	104	150	202
22	60	112	156	206
27	64	120	165	210
31	71	124	169	214
35	76	125	175	218
39	77	131	181	224
43	81	137	187	228

op 29-sep en 27-okt
de tuinnummers

6	45	91	139	193
10	49	100	143	200
18	53	105	147	204
24	57	110	155	212
29	62	114	163	216
33	67	122	167	226
34	73	126	172	230
41	79	133	174	235
44	83	136	183	245

Ook op de website van ons tuinpark (zie pagina 2) kunt u terecht voor informatie over het algemeen werk.

Als u verhinderd bent: afbellen via tel. 0648933080 of 0636174890



Activiteiten ■ Volkstuinroute Boven Y



Kom naar de bijeenkomst over Natuurproject van IJ tot Gouw op de volkstuinparken

Plaats: tuinpark Tuinwijk

Datum: zaterdag 15 september

Tijd: 14.00-17.00 uur.

Uitleg over een poel,
ijsvogelwand, salamandermuur
en overwinteringsplek.
Bezoek aan Ecozone Schellingwoude,
een informatiepakket mee naar huis!

Informatiefolder komt
nog in je tuin-brievenbus.

Tuinpark Buikslotermeer is opgericht in 1963. In 2004 verhuisde het tuinpark naar de andere kant van de A10. Na die verhuizing zijn er een groot aantal nieuwe tuinders bijgekomen. In deze rubriek gaan we zowel nieuwe tuinders als oude tuinders aan u voorstellen.



*** Nieuwe leden ***
Jan en Marion Postma,
Michelle, Nicole en Maxine
tuin 19 (1ste deel)
Lid sinds april 2007

De familie heeft vroeger een caravan gehad, maar deze hebben ze opgezegd omdat de kinderen steeds ouder werden. Bovendien kregen ze een eengezinswoning in de buurt. Eigenlijk wilden ze geen tuin huren, maar via Ron, die ze kennen van de speeltuinvereniging in Twiske, zijn ze een keer mee naar de tuin gegaan.

Het is opvallend dat Jan al in 2006 lid van de Ontspannings Commissie werd, zonder dat hij zelf een tuin huurde op het complex. Het blijkt dat je niet lid hoeft te zijn om in een commissie te zitten, vandaar. Jan heeft altijd in het verenigingsleven gezeten: en is een echte verenigingsman. Hij vindt het leuk om samen met anderen
20 activiteiten te organiseren. Hij

was nauw betrokken bij het openingsfeest, en is ook betrokken bij het sluitingsfeest in september. Hij roemt de dames van het winkeltje die op zeer overtuigende wijze de lootjes aan de tuinder brengen. Daar zijn mooie prijzen te winnen op 15 september.

Jan wilde al vrij snel een eigen tuin, maar zijn vrouw Marion moest eerst overgehaald worden. In april betraden ze hun tuintje. Helaas kreeg Jan 4 dagen later een infarct. Zijn hartklep bleek verkalkt te zijn, die vervangen moest wor-



Foto: Saskia van Briemen

den. Voorlopig mag hij niets doen en daar heeft hij behoorlijk veel moeite mee. Maar, zegt hij, je wordt zowel geholpen als in de gaten gehouden. Iedereen helpt en ik mag niets doen van ze.

Ze gaan een L-vormig huis bouwen, een vijver plaatsen en verder veel planten. Jan zou graag zien dat er meer saamhorigheid op het park komt. De OC en de Kantine Commissie kunnen meer samenwerken. Het zou fijn zijn als nog meer mensen de kantine weten te vinden. Misschien dat er wat meer

ruchtbaarheid aan de activiteiten kan worden gegeven.

Jan zit gelukkig dicht bij de ingang, zodat het makkelijk is om spullen om zijn tuin te krijgen. Hij zou het een goed idee vinden als er een moment in de maand zou zijn, waarop het hoofdpad per auto bereikbaar zou zijn. Nu moet er eerst van alles geregeld worden.

Het gezin hoopt nog lang te genieten van de gastvrijheid en de gezelligheid op het tuinpark.



*** Oude leden ***

Willem en Leah Verlaan, tuin 130 (2e deel),
Jan en Wil van Stavel, tuin 158 (2e deel)
Leden sinds 1973

Jan en Wil hebben een tuin genomen toen de kinderen 9 en 12 jaar oud waren. Ze woonden in de Dijkmanshuizenstraat op 4 hoog. De dochter van Willem en Leah is dochter bijna op de tuin geboren. Zij woonden in West op 1 hoog. Via hun zwager Wurtz (vader van Barry op deel 3), maakten ze kennis met de tuin bij de Noorderbegraafplaats. Ook Jan was bevriend met Wurtz.

Het oude park had 2 poorten, bij de kantine en bij de hoofdingang, en was ook compacter. Allen hebben het idee dat er op de oude

tuin meer groenten werden verbouwd. Op de oude tuin was het meer een eenheid. Misschien kwam dat ook wel omdat je nog geen tv had. Bijna 80% van de tuinders bleven de hele zomer op de tuin. De kinderen gingen vanuit de tuin naar school. De kantine was kleiner, maar er werden volgens hen meer activiteiten georganiseerd. Beide dames hebben kantinediensten gedraaid en inkoop gedaan.

Toen duidelijk werd dat het park leeg moest, hebben ze eerst op andere complexen gekeken. Maar het ene huisje zag er nog meer

vallen uit dan de ander. Uiteindelijk besloten ze toch om mee te verhuizen. Dit ging met pijn in het hart. Gelukkig kregen ze wel een financiële compensatie. Ze moesten veel achterlaten, van tuinhuisje tot kraan. Alleen planten en stenen mochten ze meenemen. Zo'n 80 tuinders, van de 250, zijn meegegaan naar het nieuwe complex.

Met het verhuizen naar het andere complex is ook het bestuur opgestapt. Er bleek onderling onenigheid te zijn. Dit had o.a. te maken met de verkoop van de achtergebleven huisjes. Ze begrijpen nog steeds niet waarom niemand kenbaar heeft gemaakt, dat de huisjes wel te koop waren.

Op het nieuwe park ontstond een plekkenstrijd. Het bestuur had de



le keus, dan telde het aantal jaren, de commissies en natuurlijk de ereleden. Achteraf gezien zouden ze het niet opnieuw doen. Polletje voor polletje is al het onkruid eruit getrokken. Ze zijn maanden bezig geweest om het enigszins toonbaar te krijgen.

Hun wens voor de toekomst is dat meer mensen gebruik gaan maken van de kantine. Ze hebben goede herinneringen aan de verschillende de playbackshows uit de jaren 80. Ook waren er jaarlijks groente-, fruit- en bloemenwedstrijden of tentoonstellingen. Zo ook zijn er verschillende viswedstrijden geweest. Misschien een idee om nieuwe tuinders bij het verenigingsleven te betrekken?

Saskia van Briemen, tuin 198



GLASHANDEL

AMSTERDAMSE NOODVOORZIENINGEN
BEENSE

A

N **B**

24 UUR SERVICE

voor winkels, bedrijven en particulieren
bij glasschade en noodvoorzieningen

020 - 631 58 85

Fax 020 - 633 35 65

Het konijn en andere beestjes

Hierbij een vervolg op het verhaal van Jan de Jong

Dus **dát** waren die witte pluusjes op ons terras: restanten konijn[tje]. Tja, normaal blijft er na zo'n moordpartij wel een botje achter waaruit je kunt opmaken wat het geweest is, maar van deze pluusjes konden we niks maken. Of de dader een wezel was of Harrie de rat, geen idee. Soms zijn juist de dieren waar je het niet van verwacht de dader. De meerkoet is er zo één. Dat ze in staat zijn hele ploegen eenden te verjagen wist ik wel. Maar ook de wezel werd aangevallen, toen die met een muisje in de bek richting waterkant liep. Maar wat ik niet had kunnen bedenken, was dat de meerkoet een piepklein waterhoentje met drie wel gemikte tikken op de kop van zijn korte leven be-

roofde. Ik heb nog geprobeerd om de meerkoet op andere gedachten te brengen, door brood in het water te gooien, maar moeder [of was het vader] meerkoet moest eerst met deze "vijand" afrekenen voordat ze ging lunchen.

Het brood dat ik zo af en toe in het vogelhuisje doe, wordt niet gegeten door de vogeltjes maar door Henriëtte, de kleinere uitvoering van Harrie. Ze klimt met gemak via de toch wel gladde paal omhoog en neemt het brood eruit. De vogels komen overigens niets te kort, die vinden onze druiven erg lekker. Kortom, het is een drukte van belang in onze tuin met al die beestjes en dan heb ik nog niet eens over de zwemmende haas gehad...

Ida Romeijn, tuin 178

Beste redactie

Er schoot mij nog een idee door het hoofd. Voelt u zich niet verplicht er iets mee te doen, u mag het ook gewoon wegslijten. Het idee is een rubriek: **Succes/Ramp**.

Hoe kom ik erop?

Ik liep bij een tuinvriendin de tuin binnen, en zag dat haar tomaten een groot succes zijn. Dit terwijl die van mij dit jaar een ramp zijn. Ik was echt jaloers toen ik dat zag. Later liep ik er over na te denken, niet over dat ik jaloers was natuurlijk, maar over de vraag waarom de tomaten bij haar wel zo goed deden. Dat leverde mij een hoop praktische tips op, die ik in mijn tuindagboek heb opgeschreven als tips voor volgend jaar (er van uitgaande dat het volgend jaar net zulk weer is als dit jaar). Daarnaast blijft het

een experiment dat de moeite waard is.

Zo hadden we het ook over die pompoenen over. Een tuinder heeft deze tegen het tuinhek geleid. Als ik over de tuin loop, zie ik wel meer van die successen, maar ook rampen trouwens. Daarom dacht ik dat het misschien een goed idee is om deze rubriek op te richten. Korte verhalen over bijvoorbeeld het succes van de tomaten bij de één en de mislukking bij de ander. Adviezen die wellicht handig kunnen zijn. Want wat is het succes van die pompoenen, die over een hekje heen hangen en wat is de praktische gedachte erachter? En hoe doe je dat dan met wisselteelt? En waardoor lukt het soms niet?

Arie Snel, tuin 227



De Groenwinkel
Adriaan Loosjesstraat 40
(tussen Kadoelenwerf en
Oostzanerwerf)
1035 XS Amsterdam-Noord
Tel. 06 51945014/0182-393394

Tuinliefhebbers opgelet,

Bomen-Bloemheesters-Coniferen-Vruchtbomen-Klimplanten-Haagconiferen-Vaste planten enz. staan fris en kerngezond te wachten op een plekje in uw tuinpark.

U kunt keuze maken uit een groot assortiment 1e kwaliteit beplantingsmateriaal.

Bij ons kopen betekent **kopen zonder risico**, want wij geven u **1 jaar garantie** op het aanslaan.

Vergelijk onze prijzen met die van anderen. U zult zien, bij de **Groenwinkel** koopt u de mooiste planten tegen de **voordeligste prijzen**.

Al onze bomen en planten hebben een kluit of staan in pot, dus verplanten kan altijd zonder enig probleem. Ook planten die wij zelf niet in voorraad hebben, kunnen wij u bijna altijd leveren, ook bijzondere en zeldzame soorten (groot en klein).

Verder geven wij u graag **gratis deskundig advies** over de groei, bloei en verzorging van bomen en planten.

Openingstijden:	Voorjaar	do/vr/za	10.00-17.00
	Najaar	za	10.00-17.00

Leden van het tuinpark Buikslotermeer krijgen 10% korting, ook in de winkel.

Tip: Kookboeken

Na het lezen van de recensie in het vorige tuinkrantje heb ik het boek 'Wilde Venkel en Rabarber' aangeschaft. Ondertussen heb ik een vijftal recepten gekookt uit en ze zijn inderdaad heerlijk.

Ik heb thuis ook twee boeken, waarvan ik er een regelmatig gebruik om iets te koken met wat ik van de tuin meesleep. 'Vers van het Land', geschreven door Leanne Kitchen, is een bijzonder boek omdat het naast heerlijke

recepten ook een goede omschrijvingen geeft van heel veel groentes en fruit. Zo lees je onder andere waar de aardappel vandaan komt, waar je op moet letten als je aubergines koopt, dat de peer de grootvader van de appel is, hoelang je spruitjes kan bewaren en vooral hoe, en wat te doen met hele grote courgettes die je niet meer kwijt kan bij je burens.



En dan heb ik er ook nog een liggen, die ik heerlijk vind om te lezen. Het maakt de padvinder in mij wakker, omdat er een paar dingen in staan die ik eens heel graag wil gaan uitproberen. In 'Eten van Jimmy's Farm', geschreven door Jimmy Doherty, staat hoe je kunt roken. Daarnaast staan er heerlijke grill en barbecue

recepten in, hoe je chutney maakt, zelf bier maakt maar ook welke heerlijke ijsklontjes je voor het oprapen hebt. Kortom, veel handige tips voor wat je allemaal in je tuin kan doen. Helaas heb ik nog geen huisje, maar ik kan haast niet wachten een aantal padvinder experimenten zelf te gaan uitproberen.

easy living

De grootste speciaalzaak van Nederland in

SLAAPBANKEN

Wat maakt Easy Living zo uniek?

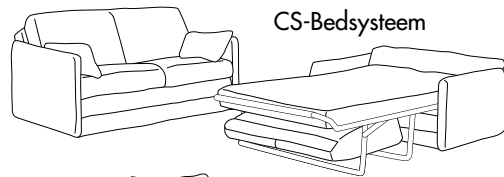
- Permanente expositie van meer dan 80 slaapbanken en 8 bedkastenprogramma's in het betere genre.
- Slaapbanken en bedkasten in alle gangbare maten (1- en 2-persoons, twijfelaars en lits-jumeaux).
- Alle bedsystemen.
- Modern en klassiek.
- Korte levertijden.
- Uitmuntende service en garantiebepalingen (CBW).
- Scherpe prijsstelling
- Projectafdeling.
- Dealer van alle Europese topmerken.

Gratis bezorging door het hele land, inclusief campings en tuincomplexen.


BEDKASTEN

Easy Living is de grootste speciaalzaak van Nederland in slaapbanken in het betere genre. Op hetzelfde hoge niveau exposeert Easy Living ook 8 bedkastenprogramma's, welke zijn samengebracht in een hiervoor speciaal ingerichte STUDIO.

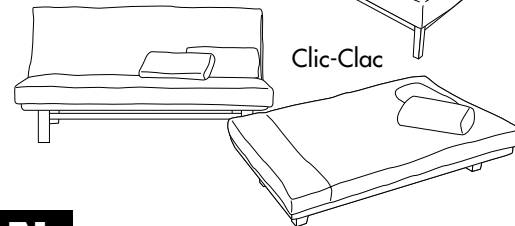
Het belangrijkste voordeel van een bedkast is uiteraard ruimte winst. De horizontaal of verticaal uitklapbare bedden zijn leverbaar in alle gangbare maten. In alle bedkasten wordt een lattenbodem verwerkt, welke in combinatie met een koudschuim-, binnen-veilig-, pocketveren- of latexmatras een volwaardig bed oplevert. De huidige uitvoeringen zijn uitmuntend te combineren met hang-, leg-, vitrine- en boekenkasten. Derhalve zijn er vele mogelijkheden om optimaal



CS-Bedsysteem

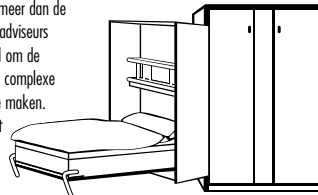


Dwarsslaper



Clic-Clac

functionerende wanden samen te stellen voor de woon- en slaapkamer, maar ook voor logeerkamer of vakantie woning. Een bezoek aan de bedkasten-studio van Easy Living is meer dan de moeite waard. De adviseurs nemen ruim de tijd om de consument in deze complexe materie wegwijs te maken. Easy Living bezorgt en monteert gratis!



SHOWROOM
Middenweg 109-113A,
1098 AH Amsterdam.
Tel. (020) 663 11 61


internet:
<http://www.slaapbanken.nl>
e-mail: easy@open.net
Uitgebreide kleurenfolder op aanvraag

Het abc van de volkstuin



Levende have tijdens tentoonstelling in Kloosterkerk

De tentoonstelling 'het abc van de volkstuin' schetst aan de hand van origineel materiaal de geschiedenis van de volkstuinten



in Vlaanderen en elders. Je wordt ondergedompeld in een eeuw van verse groenten, strijd tegen alcoholisme en de geheimen van de vruchtwisseling. De tentoonstelling is te bezichtigen in Gent tot 9 september a.s.

Op het einde van de negentiende eeuw bewerkten de Belgische werklozen en industriearbiders voor het eerst volkstuinjes in georganiseerd verband. Een 'bezorgde' elite, verenigd in het Werk van den Akker, stelde de



Een zomerhuisje in de volkstuinten van Borgerhout in 1932.

Zomerloterij

met mooie en grote prijzen

Dames/heren of kinder

fiets

gas voor seizoen 2008
(max 6 flessen)

een kar vol
boodschappen

en
diverse extra prijzen

€ 1,⁰⁰ per lot

Trekking sluitingsavond
15 september 2007

noodzakelijke gronden ter beschikking. Arbeiders moesten gezond voedsel leren kennen en hen een respectabele vrijetijdsbesteding bezorgen ver weg van cafés en revolutionaire ideeën. De volkstuinten kenden hun hoogtepunt tijdens de Eerste en de Tweede Wereldoorlog, toen ze noodzakelijk waren voor de voedselbevoorrading. Maar ook vandaag worden er nog steeds duizenden mensen door aangesproken. Het motief opbrengst is voor velen bijkomstig geworden. Schoffelen, spitten en zaaien in de volkstuin is in eerste instantie een ideale vorm van ontspanning in de gezonde buitenlucht.

Ook elders in de wereld kunnen de volkstuinten op veel belangstelling rekenen. De buurlanden schreven de voorbije eeuw elk hun eigen volkstuintenverhaal waarbij verrassende gelijkenissen en verschillen waar te nemen zijn.



foto tuin 197, Marianne Boeije

Ook ons tuinpark is terug te vinden op deze tentoonstelling. Op de foto is tuin 197 te zien.

Publicatie: Volkstuinen. Een geschiedenis



Koning auto voert ons moeiteloos doorheen winkelstraten en rustige lanen, over markten en pleinen, langs brede boulevards en ellenslange steenwegen.

En dat haast altijd langs de voorzijde. De trein biedt wat anders: een panoramisch zicht op de achterkant van de samenleving, een bijna voyeuristische inblik in de private wereld van slaapkamers, keukens, veranda's, terrassen en tuinen, tot de onbestemde rommel toe. Aan die achterzijde van het dagelijkse leven zijn ook de volkstuinten te vinden: stroken grond, dikwijls langs spoorlijnen, verdeeld in moestuintjes van amper een paar aren groot. Ze zijn niet bepaald een sieraad in het landschap, stukjes chaos veel eerder die aan de ruimtelijke ordening zijn ontsnapt, maar hun eigenzinnig patchwork van kleuren en vormen weet toch te charmeren.

Het boek wil pogen te begrijpen en gaat daarom op zoek naar de oorsprong en de ontwikkeling van de volkstuin, naar de betekenissen ervan voor de huurders en de verhuurders, naar de verschillende volkstuintypes en de evoluerende tuinterspraktijken. De geschiedenis van de volkstuin in Vlaanderen staat centraal, maar het boek plaatst de Vlaamse volkstuin meteen in een veel ruimer kader dat reikt van België tot de rest van de wereld. Gelijktijdig met de opening van de tentoonstelling verschijnt de publicatie 'Volkstuinen. Een geschiedenis', onder redactie van Yves Segers en Leen Van Molle (K.U. Leuven). Het boek bevat acht bijdragen over de institutionele, sociale en culturele geschiedenis van de volkstuinten. Daarbij staan de volkstuinten in Vlaanderen centraal.

De verkoopprijs is bepaald op €29,95.



Satellietontvangers

Voor ontvangst van TV en radio bent u bij ons aan het juiste adres. LCD-TV's, radio/cd spelers, satelliet en DVB-T tuners ook op 12 volt. Uiteraard hebben wij hiervoor de noodzakelijke installatiematerialen.




12 volt/24 volt

U vindt bij ons een uitgebreide sortering omvormers, koelkasten, verlichting en andere benodigdheden op 12 volt.

Zonne-energie

Wij leveren en installeren zonnepanelen, regelaars en accu's. Inclusief montage materialen.



Pitten, kousen en glazen

Onze afkomst verloochenen wij niet. Al sinds 1935 verkopen wij olie (kerosine), kachels en lampen, evenals de benodigde kousen, pitten en glazen.

Butaan/Propanagas

Een groot assortiment gasapparatuur is in onze winkel aanwezig zoals o.a. voor koelen, koken, verwarmen en warmwater.

Ook leveren wij alle installatiematerialen hiervoor.



DE PITTENSPECIALIST Dé leverancier voor uw tuinhuis



De zoveelste zaterdagochtend van dit jaar, en het was mijn beurt om algemeen werk te gaan doen. Ik dacht bij mezelf gewoon een paar uurtjes langs het hoofdpad te gaan schoffelen, of van die grote prei uit de sloot te trekken en gezellig wat te kletsen met mijn medetuinders tijdens het werk. Ik kom altijd weer nieuwe, leuke mensen tegen en dat vind ik wel fijn aan de algemeen werk-beurten.

Toen ik aankwam bij de Verfraaiing en Onderhoudscommissie werd ik in een ploegje van 5 man ingedeeld om onder leiding van Fred Haaijen de oevers van de Scheg aan te pakken. Het riet is daar druk bezig de wallenkant te verstikken en het moest er met de hand uit getrokken worden. Pittig spul dat riet, je kan het beste handschoenen dragen, anders snijdt het in je vingers. Het groeit niet alleen in het water maar ook zo de oever op helemaal naar het pad toe. Dat met de hand er uit trekken is een zwaar en intensief karwei; je moet ze er één voor één uittrekken want als je er meerdere tegelijk uittrekt lukt dat niet, of is het zo zwaar dat je de volgende

dag flinke spierpijn kunt hebben. "Waarom niet gewoon de hele wallenkant met de maaimachine te lijf gaan, dan ben je tenminste snel klaar", opperde ik. Tijdens het werken legde Fred uit dat wanneer je de wallenkant klepelt (met de maaimachine kaal maait), het riet en andere soorten als brandnetel en distel straks nog sneller terugkomen. Het maaisel vormt voedsel voor deze soorten en uiteindelijk houd je alleen maar riet, brandnetels en distels over. Nú waren wij bezig om alléén het riet er uit te trekken en juist de andere planten te laten staan, zodat die een kans krijgen om verder te groeien.

In de pauze nam Fred even de tijd om ons enkele planten te laten zien en over hun bijzonderheden te vertellen. Watermunt, ruikt lekker naar pepermunt. De Echte Koekoeksbloem, die heeft mooie roze bloemen. De Rietorchis, een inheemse orchidee, de Moerasandoorn die mooie paarse bloemen heeft en de Zwanenbloem die in het water groeit. Ook een plantje dat de Ratelaar heet, die vorig jaar is uitgezet langs de Scheg. Het bijzondere aan dit plantje is dat parasiteert

op grassoorten en zo de weg bereidt voor andere planten om daar te kunnen groeien zoals de Rietorchis. Er staat nu nog heel veel riet in en langs de Scheg en het is heel veel werk om het te verwijderen. Maar zodra de andere planten de kans krijgen om zich daar te vestigen is het onderhoud zelfs minder werk dan wanneer je het riet steeds maait en het ook uit het water moet trekken (anders groeit de Scheg dicht).



Rietorchis

Dat is interessant om te horen! Met al deze informatie snap ik waarom we op deze manier aan het werk zijn en krijg ik het gevoel dat ik zinvol bezig ben. Ook herken ik nu andere planten en weet ik meer over hun kenmerken. Dat heb ik ook wel eens anders meegemaakt. Vorig jaar heb ik menigmaal in het krentenlaantje staan schoffelen tot we bij een beurt ineens de opdracht kregen om in het krentenlaantje de helft van alle struikjes te verwijderen. Waarom moest ik eerst alles netjes rond die struikjes schoffelen om ze vervolgens uit de grond trekken??

Ik snapte het niet, en bij navraag kon niemand mij vertellen waarom dit zo moest gebeuren. Ik kwam die keer dan ook met een groot onbevredigd gevoel terug van mijn werkbeurt. En merkte dat ik een nare cynische kijk op het algemeen werk kreeg. De keren daarop ging ik nog met heel weinig plezier naar mijn werkbeurten.

Deze keer is dat wel anders. Ik voel mij betrokken bij het werk dat ik doe, waardoor ik met veel plezier en aandacht bezig ben.

Ik merk hetzelfde bij mijn ploeggenoten, die ook veel vragen stellen waardoor er nog meer verteld wordt. Het is een hele leerzame ochtend en er wordt hard gewerkt.

Ik hoop maar dat er bij de volgende beurt weer zulke inspirerende begeleiding zal zijn, ik vind het heel leerzaam. Het geeft mij inzicht in hoe de natuur samenwerkt en hoe je de werking van bepaalde planten kunt gebruiken om het onderhoud makkelijker te maken.

Zoals je wellicht weet is iedere tuinder verplicht om voor het onderhoud te zorgen van het stukje sloot dat aan zijn/haar tuin grenst. Als je dit niet doet slibt de boel dicht. Nu hoorde ik dat als je de waterplanten die je uit de sloot dregt op je composthoop legt, je een



Moerasandoorn

prima bron van plantenvoedsel voor je tuin krijgt, er zit namelijk

heel veel stikstof in de waterplanten. Dan hoef je niet elk jaar zakken met bemeste tuinaarde van het tuincentrum aan te slepen, maar maak je je eigen plantenvoedsel terwijl je je sloot onderhoudt! Ik wil bij deze dan ook een oproep doen

aan mensen die ervaring hebben met het maken van een goede compost hoop en die hun kennis graag willen delen met hun medetuinders. Ik wil wel een middagje organiseren voor een compost workshop. Dus wil je je kennis graag delen, of wil je leren hoe je een composthoop onderhoudt, laat het mij weten.

Ik wens iedereen veel tuinierplezier



Illustratie: Nisvan van Sijl

Nisvan, tuin 79



CAMPINGSPORT AMSTERDAM
Alles voor uw camper, caravan, tent en tuinhuis.

Levering, onderhoud en reparatie van:
**IJskasten, Zonnepanelen,
Kachels, Geijsers, Accu's,
Schotelsets en Digitene**

Jan van Galenstraat 271, 1056 BZ Amsterdam,
t: 020 612 89 11, f: 020 618 45 09
info@campingsportamsterdam.nl,
www.campingsportamsterdam.nl




Liefdes-uien

Interessant tijdschrift

Tussen Duin en Dijk

Het tijdschrift voor natuuronderzoek in Noord-Holland. *Tussen Duin & Dijk* is een onafhankelijk blad over onderzoek aan, en bescherming van natuur en landschap in Noord-Holland. Het blad wordt gemaakt door en voor vrijwilligers met een passie voor natuur. *Tussen Duin & Dijk* wordt uitgegeven door de Provinciale Organisatie Voor Flora en Fauna (POFF) en verschijnt viermaal per jaar. Een abonnement kost slechts 13,75 euro per jaar. www.tussenduinen-dijk.nl



Gedicht

De Liefde

Er bestaat geen zonde
behalve liefdeloosheid
- durf lief te hebben -
Ook al lijkt de liefde
een verraderlijk
en vreselijk iets.

Verheug je op de liefde,
Verheug je op de overwinning
Doe wat je hart je ingeeft.

En een spreekwoord
uit een boekje:

Als je van iemand houdt
Heeft alles nog meer zin.

Groetjes
Saskia Barbé

Hieronder volgt een opsomming van de artikelen die in *Tussen Duin & Dijk* aan de orde kwamen
De Cetti's zanger in het Zwanewater.
Landschap lezen: De Bloklers.
De heideslak in het Noord-Hollands Duinreservaat.
Klokjesdikpootbijen en grasklokjes op Texel.
Samenstelling van de Noord-Hoallndse Rietganzenpopulatie.
Ringslangen monitoren langs de Diemerzeedijk.
Op stap met Pieter Wijer.
Nieuwsflits. Samenstelling:
Wel en wee van de broedvogels van het Zwanewater.
Opmars van de moerassprinkhaan? Het Atlasproject Nederlandse Mollusken.
Toendra- en taigarietganzen in Noord-Holland.
Rupsen, abelen en vliegen in de Gasthuisstraat.
Kleine zwanen gevolgd met miniatuur Bijenparadijs op Texel.

Pompoensoep

Snijd de uit fijn en fruit hem in de boter of olie. Was de pompoen, snijd hem in vieren en verwijder de zaden. Snijd hem in grove stukken. Doe de pompoen bij de ui, voeg zoveel water toe tot hij net eronder staat en voeg feneriekzaad, kardemom en sereh toe. Breng alles aan de kook en laat pruttelen totdat de pompoen zacht is (20min.). Verwijder de sereh en pureer de soep. Voeg 1/2 bakje slagroom toe, roer, en de soep is klaar!

Maartje ter Hoorn, tuin 202

Benodigdheden:
*1 ui,
2kg pompoenen
(groene of oranje
Hokkaidopompoen),
3 blokjes kippenbouillon,
1/2 el. feneriekzaad,
zaad van
5 groene kardemoms,
1 stengel sereh,
klein bakje slagroom
(1/2 daarvan),
boter of olie.*

Kardemom

Kardemom is familie van gember. Het is ook gekend onder de name groene kardemom. In de keuken worden de zaden en vaak omwille van de prijs ook de zaaddozen gebruikt. Kardemom heeft een zoete, scherpe geur en smaakt naar bergamot, citroen en kamfer.

Wikipedia

