

Tuinpark Buikslotermeer



TPG Post

Port betaald

Port payé

Pays-Bas



Winternummer 30e jaargang december 2006

Officieel orgaan van tuingroep Tuinpark Buikslotermeer

nr 14

Volendammerweg 305 1027 EA Amsterdam

Tuinpark Buikslotermeer

Volendammerweg 305 1027 EA Amsterdam Tel.: 020 6329080
Postbus 36059 1020 MB Amsterdam

Bestuur

1e voorzitter

Okke Peijters tuin 184
Tel: 020-6327826

1e secretaris

Natascha Peekstok tuin 244
Tel: 020-6321723

1e penningmeester en verzekeringen

Ewald van Wilsem tuin 192
Tel: 020-6790730
Gironummer: 4559900

2e secretaris

Sandra Seijnen tuin 75

2e penningmeester

Tom van den Bogaard tuin 107

leden

Brian Broens tuin 240
Jan Barbé tuin 247
Lenny Schröder tuin 196

Redactie tuinkrant

Lenny Schröder tuin 196
Marianne Boeije tuin 197
m.boeije@orange.nl

Wilt u een bijdrage leveren aan onze tuinkrant?
Mail dan naar bovenstaand mail-adres. Per post

mag ook naar Het Breed 823 1025 JC Amsterdam. De redactie behoudt zich het recht voor om ingezonden stukken in te korten en of aan te passen. Onderteken uw stukken want anonieme stukken worden niet geplaatst. Ook stukken die geen betrekking hebben op ons tuinpark of tuinieren in algemene zin, zullen wij in het vervolg weigeren.

Redactie website

Jan de Jong tuin 179
j.r.dejong@hccnet.nl

Postbezorging

Jan Terweij tuin 86

EHBO

Ria v. d. Bogaart tuin 107
Bertus Delvers tuin 32

Ziekenhuis Boven IJ

Statenjachtstraat I
1034 CS Amsterdam
Tel: 020-6346346

Alarmnummer

Politie/Brandweer Tel: 112
Politie Bureau Waddenweg
Tel: 0900 8844

Van de voorzitter

Dit nummer is het "winternummer". Gezien de huidige temperaturen valt daar wel wat op af te dingen. De natuur in verwarring! Ik duim toch wel voor wat vorst dit jaar. Dan kan ik eindelijk weer eens op natuurijs schaatsen (misschien wel vanuit ons clubhuis) en het is ook goed tegen de insecten volgend jaar. We hebben weer een aantal nieuwe leden kunnen inschrijven. Allemaal van harte welkom! Ook buiten het seizoen worden er activiteiten in het clubhuis georganiseerd, dus komt allen! Hoe meer mensen, hoe meer vreugd! Verder kan ik zeggen dat ik trots ben op de enorme inspanning die de tuinders van V&O in eigen tijd en zonder tegenprestatie hebben geleverd om, o.a. met behulp van het broodnodige nieuwe materieel, ons tuinpark aanschouwelijk te maken. Hulde aan hen!! Hulde aan iedereen die zich inzet voor onze vereniging!

**Alvast fijne feestdagen
en een mooie start in 2007.**
Okke Peijters

NIEUW POSTADRES
Tuinpark Buikslotermeer
Postbus 36059
1020 MB Amsterdam

Verzoek is om uw correspondentie voortaan naar dit adres te sturen. Zeker in de wintermaanden. In de zomermaanden kunt u natuurlijk gebruik (blijven) maken van de brievenbus op ons complex.

Nieuwjaarsreceptie

Deze wordt gehouden op 14 januari 2007, van 14:00 u tot 16:00 u in ons clubhuis.

Ieder jaar weer gezellig om met elkaar

het nieuwe jaar in te luiden en zondig met elkaar kennis te maken, allemaal onder het genot van een hapje en drankje. Komen dus!

Toegang tuinpark winterperiode

Het tuinpark is tot 1 april niet openbaar. Dat wil zeggen dat uitsluitend leden tussen zonsopgang en zonsondergang het tuinpark mogen betreden. Voor de bouwers onder u, die buiten het seizoen een tuinhuis willen laten plaatsen kunnen contact opnemen met de secretaris of voorzitter. Het tuinpark is blijvend gesloten voor alle gemotoriseerde verkeer. Het bestuur is niet aansprakelijk voor schade aan personen of goederen als gevolg van toezicht door o.a. de politie (met en zonder honden). Omdat we met z'n allen kunnen en moeten zorgdragen voor de veiligheid op het tuinpark wordt van de tuinders gevraagd om de hekken altijd af te sluiten, extra alert te zijn en bij onraad melding te doen bij de politie (0900-8844 of bij spoed 112). Ga er NOOIT zelf op af, dat kan levensgevaarlijk zijn.

Helaas is gebleken dat er tuinders zijn die zich na zonsondergang nog op ons complex begeven. Een aantal zijn hierop aangesproken. Toezichhouders en politie gaan er immers van uit dat er na zonsondergang geen mensen op het tuinpark zijn. Dat betekent extra werk en onnodige frustratie. U mag er gewoon niet meer zijn dan! Het betreft overigens ook een overtreding van de Reglementen. Maatregelen tegen individuele tuinders en in het algemeen zullen worden getroffen indien personen op heterdaad worden betrapt of als dit zich vaker voordoet. Wij vertrouwen op uw verantwoordelijkheid!

Houthandel Ton Sakes

Buikslotermeerdijk 157 - 1027 AC Amsterdam - Tel: 020-6329268

Verkoop van Restantpartijen Hout- en Plaatmaterialen

Rabat - Balken - Deuren - Merantie - Merbau
Schrootjes - Dakplaten - Dakbedekking

Alle maten geschaafd vuren printplaten

10 tot 50 % voordeliger

Ma t/m Za. van 10 tot 18 uur

Van de voorzitter

Tuinnummer en brievenbus, plaats ze nu (en op de juiste plek)!

Alle leden zijn verplicht hun tuinnummer op een vanaf het pad zichtbare plaats te bevestigen, alsmede een brievenbus te plaatsen op maximaal 1 meter vanuit het pad (zie het Supplement van onze afdeling).

Al enige tijd hangen in alle infoborden en bij de commissies oproepen om hieraan te voldoen. Daarnaast wordt de oproep al geruime tijd in ons tuinblad geplaatst. Toch is gebleken dat nog steeds veel tuinders niet aan deze relatief eenvoudi-

ge verplichtingen voldoen, waardoor het onder andere lastig is de tuinkrant (het officiële orgaan van onze afdeling) te bezorgen. Hierdoor liggen nu de niet bezorgde krantjes bij de commissie V&O (daar komen de meesten langs), wat natuurlijk niet de bedoeling is. Het is eigenlijk te flauw voor woorden, maar komend seizoen gaan we hiervoor boetes uitdelen (tenzij je net bent begonnen natuurlijk, en dat zijn volgend jaar niet de leden die dit lezen!). Zorg dus dat het gewoon op orde is, liever vandaag nog dan morgen! Aan de te nemen moeite kan het niet liggen, bovendien zijn de boetes hoger dan de kosten van een gemiddelde brievenbus.

advertentie

WWW.ACCUS.NL Utrecht
030-2734157 Draaiweg 52



Marina en Solar accu's
105 Ah € 85,- 165 Ah € 135
120 Ah € 100,- 230 Ah € 175

*** Ook bezorging mogelijk ***

Van de voorzitter

Commissieleden gevraagd

Er is behoefte aan personen die zich willen inzetten in de Bouw- en Tuincommissie. Vooral leden met (veel) verstand van groen/ecologie worden verzocht contact op te nemen met 1 van de commissieleden of het bestuur.


Het is een leuke en verantwoordelijke commissie en het ligt in de bedoeling om meer adviserend richting de leden op te treden.

Watermeterstand doorgeven

In het vorige tuinblad was hiervoor een formulier afgedrukt dat u moest inleveren. Ongeveer de helft van de tuinders heeft gereageerd. Als u uw meterstand nog niet heeft ingeleverd, doet u dat dan a.u.b. alsnog binnen 1 week middels het bijgevoegde brief in dit blad of draai hem uit vanaf de website.

Aan tuinders die niet tijdig of geen briefje hebben ingeleverd wordt

vooral nog het gemiddelde verbruik (40 m³) in rekening gebracht.



Bedankt

Lieve allemaal,

Al vanaf 19 september is iedereen geschokt door het ongeluk wat Ruud is overkomen, daarna is iedereen zo lief en zo'n steun voor ons geweest. **DANK JULLIE WEL!**

Na het overlijden van Ruud zoveel kaarten gekregen, zoveel lieve woordjes en veel steun. **DANK JULLIE WEL!**

Tijdens het afscheid zoveel aandacht voor Ruud zoveel bloemen. **DANK JULLIE WEL!**

Na het laatste afscheid van Ruud weer zoveel lieve



Lieve mensen,
Bedankt voor de vele kaarten, bloemen en steun die jullie ons hebben gegeven na het verlies van Ruud.

Hij was een man om nooit te vergeten.
Saskia, Dave en Sanne

woordjes, zoveel steun. **DANK JULLIE WEL!**

Het heeft ons heel veel kracht gegeven dat er zoveel mensen aan Ruud en aan ons hebben gedacht tijdens deze moeilijke tijd. **DANK JULLIE WEL!**

Ik heb in deze brief heel vaak dank jullie wel gezegd, maar dat is het enige dat ik kan zeggen na alles wat jullie voor ons hebben gedaan of hebben gezegd.

Namens de hele familie **DANK JULLIE WEL!**

Dikke kus Saskia Barbé



Verrijk uw tuinleven

U zoekt een tuinhuis of blokhut voor uw volkstuin? Kijk dan eens bij Lagemaat BV in Woudenberg. Wij leveren al meer dan 25 jaar maatwerk in houtbouw. We ontwerpen, fabriceren en plaatsen hoogwaardige bouwwerken door heel Nederland en hebben ook voor volkstuinders op tuinpark Buikslotermeer bijzondere huisjes geplaatst. Onze kenmerken? Eersteklas hout, zeer solide materialen en gedetailleerde afwerking. Uw tuinleven verrijken? Bezoek ons showterrein in Woudenberg of kijk op www.lagemaatbv.nl!



Zeisterweg 55 - 3931 ME Woudenberg
Telefoon 033-2863600 - Telefax 033-286470 - info@lagemaatbv.nl

www.lagemaatbv.nl

Van de kantinecommissie

Bij deze willen wij graag iedereen die in het afgelopen seizoen heft geholpen om de kantine draaiende te houden heel hartelijk bedanken. Want we hebben een heel goed seizoen gedraaid maar zijn daarvoor wel vaak in touw geweest. Maar het was gezellig en volgens ons is Ruud bovenop zijn wolk ook best over ons te spreken. Ook de mensen die wel een keer wilden bakken en braden maar geen zin hadden om voor vast toe te treden tot...zonder jullie hadden we het niet gered, kom ons alsjeblieft weer helpen het nieuwe seizoen. En speciaal voor bepaalde heren, het is een wonder dat er geen vingers zijn meegefruturd of ledematen geamputeerd, maar jullie zijn geweldig in de keuken. Kunnen we weer op jullie rekenen? We willen ook alle klanten bedanken, want zonder tuinders die gezellig komen eten, drinken of borrelen zijn wij natuurlijk niets. Wij hopen dan ook dat er nog meer mensen langskomen of gebruik maken van onze afhaalsnacks. Altijd lekker en makkelijk als je de hele dag in de tuin bezig bent geweest. En dan nu even iets heel anders: Heeft u thuis grote planten staan en u wilt deze best wel kwijt. Mogen wij ze dan in het clubhuis zetten?

Voor een ieder prettige feestdagen en een gezond 2007.

Kerstborrel

Op zondag 24 december is ons sfeervol versierde clubhuis geopend van 's middags 2 tot 5 uur. Heeft u trek in warme appeltaart met slagroom en een beker warme chocolademelk, een kopje koffie of een lekker drankje en een warme snack. Wij staan voor u klaar, de lichtjes branden en op de achtergrond hoort u kerstmuziek. Gezellig toch? Komt u even langs?

Tot dan,
de kantinecommissie

Gedicht

Onderstaand gedicht komt niet van mijzelf maar uit een krant. Ik vond het wel leuk om te lezen.

Saskia Barbé

Druk,
Ik maak mij druk
Da's oliedom.
Ik vraag mij dan ook af : Waarom?
Alles wat geschiedt,
Geschiedt.
Of ik mij er druk om maak...
Of niet.



- Opgebouwd uit 50-70-92mm dikke Noord Europese vurenhouten wandbalken met tweevoudige messing groef verbinding
- Dakplanken 20mm
- Vloerplanken 26mm
- Draaikiep-ramen
- Isolatiebeglazing
- Vele modellen en uitvoeringen
- Speciale modellen met een vloeroppervlak van 28m²
- Montage door vakmensen mogelijk
- Levering van dakpanprofielplaten
- Impregneren als optie
- Prijzen inclusief levering aan huis
- Eigen import dus scherpe prijzen

Maatwerk is onze specialiteit Gratis catalogus

Telefoon; 0497-53 06 66 of 0653 200 937

www.hermansblokhuisen.nl info@hermansblokhuisen.nl

Kerstgedachten

Orig jaar was een familielid die in Groningen woont, alleen met de Kerstdagen, en omdat ik dat zielig vond ging mijn schat hem 'morgens vroeg op eerste kerstdag halen, zodat Piet het toch gezellig zou hebben. Na vier uur reizen (twee uur heen, twee uur terug) kwam hij thuis met Piet. Glunderend gaf Piet mij een kus en ging bij de kerstboom zitten. Natuurlijk zag ik weer meteen dat zijn nagels vies waren en zijn broek was smerig, je kent dat wel precies rond de gulp, ouwe mannetjes hebben dat wel vaker. Niet op letten Bep, zei ik tegen mezelf, dit had je van te voren kunnen weten, jij hebt die man uitgenodigd dus hoppa. In een uurtje ging ik even naar de toilet en gadverdamme er was niet doorgetrokken en over de rand gepiest. Met signalen probeerde ik mijn schat te vertellen dat ik hem even spreken wou, dat gaat mij hem heel makkelijk hij begrijpt mij zo goed die schat. In hem zo ongeveer de kamer uitgesleurd te hebben, siste ik, Piet trekt de W.C niet door en piest over de rand, doe er wat van, leg hem uit hoe de trekker hier werkt. Ik kan hem toch moeilijk aan zijn handje meenemen naar de pot zei hij. Maar na een paar dodelijke blikken van moeders ging hij toch maar even met Piet praten, ondertussen maakte ik alles schoon en lag een fris matje neer. Een uur later was het weer raak, weer alles schoon maken en een droog matje in de W.C. En schat nogmaals vertellen hoe de trekker werkt. En Piet maar grijnzen en knikken van jaaa. Ik weet hoe het moet in Groningen hebben we ook stromend water. Praten deed Piet ook al bijna niet alles moest je uit hem trekken ten einde raad hebben we de televisie maar aan gezet. Ik wed er dood zenuchtig van, en iedere keer dat Piet opstond lacht ik daar gaan we weer. En schat maar zeuren, gut moet met de kerst toch die wasmachine draaien? Ja eikel, dacht ik mijn matjes zijn op. Je of liever gezegd ik, gaat overal opletten, ook dat Piet niet één keer zijn handen wast. Ik had me uitgesloofd met het kerstdiner maar kreeg zelf haast geen hap door mijn keel. Heb je geentrek? vroeg schat, niet echt nee.

Piet bleef bij ons slapen en ging ongewassen naar bed. De volgende ochtend kwam hij naar me toe. Bep, zei hij, ik heb vannacht een ongelukje gehad. Nee he, dacht ik, ik gooi meteen het matras en de hele handel de deur uit. Ik heb perongeluk een vaas met bloemen van de tafel gestoten, ging hij verder. Pffff... Dat is geweldig zei ik. Na ongeveer nog zes keer de toilet schoonmaken en matjes verschonen, hebben we hem samen terug gebracht naar Groningen. Piet heeft een fijne Kerst gehad.

Fijne dagen en de groeten van Bep



**AMBAGTSHEER
HOUTCONSTRUCTIES**



**AMBAGTSHEER
& FENENGA**

Prefab tuinhuis 5000x5600mm van gewolmaniseerd vuren rabat met een open frame aan de binnenzijde; inclusief binnenwanden.

v.a. € 3750,- exclusief btw

Alle vormen en maten zijn bij ons mogelijk ook kunnen wij het tuinhuis voor u plaatsen

**Bij ons kunt u ook terecht voor:
Hout en plaatmateriaal
massieve houten vloerdelen**

**teakhouten tuinmeubelen van het kwaliteitsmerk Smaragd
houtconstructie en prefab zoals dakkapel en dakopbouw
sterk in tuinhout zoals anti – slipdelen/palen
schuttingplanken en rabatdelen**



**Openingstijden: Maandag t/m vrijdag van 07:30 tot 17:00 uur
Zuiderkade 23, 1948 NG Beverwijk.
Tel. 0251-222855, Fax 0251-210681
info@ambagtsheer.nl www.ambagtsheer.nl**



Agenda clubactiviteiten december 2006-januari 2007

zaterdag 16 december	Kerstklaverjassen	20:00
zondag 24 december	Kerstborrel	14:00-17:00
zondag 14 januari 2007	Nieuwjaarsreceptie	14:00-16:00



Werkzaamheden i.v.m aanleg wielervedstrook op de noorderstrook

In de week van 30 oktober 2006 is gestart met de aanleg van wielervedstrook op de Noorderstrook. De ophoging op de locatie van de nieuwe wielervedstrook bleef lang nazakken, waardoor het lastig was aan te geven wanneer de aanlegwerkzaamheden konden starten. Vorige week is hier duidelijkheid over gekomen. Uit de -planning van de aannemer bleek toen, dat het werk op korte termijn moest aangevangen om de wielervedstrook in het voorjaar 2007 te kunnen opleveren. Hierdoor was het helaas niet mogelijk u eerder te informeren. Het onderstaande overzicht geeft aan waaruit de werkzaamheden bestaan en wanneer deze worden uitgevoerd.

- Eind oktober is begonnen met het grondwerk. Dit werk duurt tot medio november 2006. Gelijktijdig is gestart met het rooien van bomen en struiken wat ongeveer tot begin november 2006 duurt
- Op 13 november a.s. start het aanbrengen van de fundering van de nieuwe wielervedstrook. Dit werk neemt ongeveer één week in beslag. Vanaf 20 november 2006 is de huidige wielervedstrook niet meer te gebruiken i.v.m. het opbreken van het asfalt. Ook start in die week het graven van de sloot. Begin december worden de beschoeiing en de stuw aangebracht.
- Streven is voor de Kerst de onderlaag asfalt aan te brengen.
- In maart 2007 volgt het aanbrengen van de asfalt deklaag en wordt de beplanting aangebracht. Wanneer slecht weer of onvoorziene gebeurtenissen het werken onmogelijk maakt, kunnen de werkzaamheden in tijd uitlopen. De wielervedstrook is naar verwachting bij de aanvang van het wielervedseizoen 2007 gereed.

Voor verdere informatie over het werk kunt u contact opnemen met de projectleider van het stadsdeel Amsterdam-Noord, afdeling Rayon Oost en Landelijk Noord, de heer E. van der Ham, telefoon 020 635.17.51.

Met vriendelijke groet,

Mw. T. Massop, Projectmanager Noorderstrook

De Pittenspecialist

Al vijftig jaar uw leverancier van:

- | | |
|---------------------|-------------------|
| + OLIELAMPEN | + GEYSERS |
| + KACHELS | + KOELKASTEN |
| + ALADDIN-ARTIKELEN | + GASSTELLEN |
| + PITTEN | + DIEPVRIESKISTEN |
| + LAMPEGLAZEN | + KACHELS |

Ook het adres voor butaan- en propaanartikelen.



RUIME SORTERING
ZONNEPANELEN

Reparaties in eigen werkplaats.

JACOB VAN LENNEPSTRAAT 8
AMSTERDAM
TELEFOON: 020 - 618 10 95

Leest u wel eens de Statuten en Reglementen van de Bond van Volkstuinders?

Zoals jullie weten houden wij tijdens het tuinseizoen, elke tweede zaterdag van de maand bestuurszitting. Tijdens deze bestuurszittingen worden veel vragen gesteld door toekomstige en nieuwe leden over de huurovereenkomst en vooral over de mogelijkheid om als mede huurder ingeschreven te worden. Gaande weg is gebleken dat ook oud tuinders, waaronder ik, niet alle details en aanpassingen duidelijk in beeld hebben. Omdat hier bijna twee bladzijden aan wordt gewijd in het Bondsboekje en ik het merendeel drie keer moest lezen voordat er bij mij een lichtje ging branden, heb ik besloten op dit moment alleen de volgende punten nader te bekijken.

Huurreglement, Artikel 2 lidmaatschap: 4. a. Een partner met wie een lid een gemeenschappelijke huishouding voert heeft het recht zich als lid in de zin van mede huurder aan te melden, b. Met toestemming van het lid heeft een kind van een lid het recht zich als lid in de zin van mede huurder aan te melden,

Ter verduidelijking, onder partner wordt verstaan degene waar u mee getrouwd bent of een samenle-

vingscontract heeft afgesloten en een kind kan alleen lid worden wanneer hij / zij 18 jaar of ouder is.

Hoofdzak is dat je als mede huurder stemrecht hebt tijdens een ledenvergadering. Stel je voor U bent absoluut tegen een verandering in een subreglement, maar Uw partner (hoofdhuurder) heeft de vlag al uitgehangen. Ik moet er niet aan denken! Kijk, dan is het oh zo rechtvaardig en handig als je ingeschreven bent als mede huurder. Want ik weet niet of u het al weet, maar we leven gelukkig niet meer in de middeleeuwen, laat dat duidelijk zijn.

Maar goed alle gekheid op een stokje, er is natuurlijk ook nog het punt van een onbekende toekomst. Bij overlijden van de hoofdhuurder (allemaal even afkloppen, alstublieft) is er natuurlijk de vraag wat gebeurt er met de tuin, de schuur, het tuinhuis. Ik zie u al op het puntje van uw stoel zitten. Ik begrijp uw ongerustheid, maar het volgende subreglement zegt volgens mij genoeg.

Bij artikel 2, 6c staat vermeld dat betrokkene gedurende drie maanden de gelegenheid wordt geboden zich aan te melden voor het lidmaatschap van de bond en / of indien betrokkene reeds mede huurder is, ons mede te delen

de huur van de tuin te willen voortzetten.

In het kort betekent dit dat u niet allemaal hoeft te gaan bellen en schrijven, omdat u wilt laten vastleggen dat het tuinhuis van u is bij overlijden. Nee, want partner en / of kind wel of geen medehuuder, krijgen drie maanden de tijd om te besluiten of zij de huur van de tuin willen overnemen.

Gerustgesteld? Ik wel.

Alleen nog even terugkomend op

dat stemrecht, ik wil natuurlijk niet stoken in een goed huwelijk of partnerschap, maar is dit niet een leuke discussie waard voor aan de keukentafel tijdens een van de lange winter avonden?

Mocht ik u niet meer tegenkomen op het tuinpark, dan wens ik u alvast Fijne Feestdagen en een Gelukkig 2007.

Natascha Peekstok, Secretaris

advertentie

ATCO Dakwerken bv

Uw adres voor:

- stalen dakpannen
- bitumeuze daken
- shingle daken
- dakpannen

vrijblijvende prijsopgave

Struisgrasstraat 7 1032 LE Amsterdam

Tel/Fax (na 18.00 uur): 020-6335493 Mobiel: 06-21260073

www.atco-dakwerken@zonnet.nl

De Natuurprijs is een initiatief van SBNL, organisatie voor particulier en agrarisch natuurbeheer, het VSBfonds en Nationaal Groenfonds. Tien initiatieven genomineerd voor SBNL Natuurprijs 2006 rond het thema "Op pad in het landschap"

Hoe maak je landschap en natuur toegankelijk en beleefbaar op een vernieuwende en innovatieve manier? Op een duurzame wijze, dus met veiligstelling van natuur- en landschapswaarden en met een zo stevig mogelijke financiële basis. Daaraan moesten de inzendingen voor de SBNL Natuurprijs dit jaar voldoen. Dit actuele thema heeft maar liefst 55 inzenders opgeleverd! Onder het grote aantal ingezonden wandel- en fietspaden waren er een aantal met verrassende en vernieuwende toevoegingen om actief te genieten van landschap en natuur. Uit de inzendingen zijn tien projecten genomineerd. Deze worden half november beoordeeld door een vakkundige jury onder voorzitterschap van dhr Ir M. Jansen, lid van het College van Bestuur van de Hogeschool Van Hall Larenstein. Op 30 november wordt tijdens de manifestatie 'Samen voor Natuur' de winnaar bekend gemaakt van de SBNL Natuurprijs 2006.

De hoofdprijs bedraagt € 3.000,- , de tweede prijs € 2.000 en de derde prijs

€1.000. Daarnaast krijgen alle tien de genomineerden een gratis adviesbezoek. SBNL wil op deze manier vernieuwende initiatieven rond openstelling en beleving van landschap en natuur stimuleren.

De tien genomineerden voor de SBNL Natuurprijs 2006 zijn:

1. Stichting De Marke Venray met (P)uur natuur; Beleef (p)uur natuur De Marke
2. Stichting Natuurbeleving met Het Bewaarde Land
3. Waterpark Het Lankheet met Wandeling & audiotour Waterpark Het Lankheet
4. Stichting Landschapsbeheer Zeeland met Wandelnetwerk De Schengen: Het Kiekendiepad
5. Stichting Veldwerk Nederland met Op de bres voor de jeneverbes
6. ANV Wijk & Wouden met Wandelen door boerenland
7. Bosk & Greide (vereniging voor Agrarisch en Particulier Natuurbeheer) met Ontwikkeling paardenrecreatie in Gaasterland
8. Stadsboerderij De Vosheuvel met Natuurtuin De Vosheuvel
9. **Projectgroep Volkstuinroute Boven Y met Volkstuinroute Boven Y**
10. Stichting Toos met GrijsGroenGenieten

De Volkstuinroute Boven Y is niet alleen genomineerd voor de SBNL Natuurprijs 2006 maar maakt ook kans op de Zilveren Maanprijs.

Op 9 december 2006 wordt voor de vijfde keer de Zilveren Maanprijs uitgereikt, de prijs voor vrijwilligerswerk op het gebied van natuur en milieu in Noord-Holland. De prijs is bedoeld om een geslaagd project of baanbrekende activiteit op het gebied van natuur, milieu of landschap in Noord-Holland, dat is uitgevoerd door een enthousiaste vrijwilliger of vrijwilligersgroep in het zonnetje te zetten. De prijs is een initiatief van de Milieufederatie Noord-Holland, Landschap Noord-Holland en IVN Consulentenschap Noord-Holland. De Zilveren Maan werd in 2002 voor het eerst uitgereikt. Informatie: Landschap Noord-Holland, Lidy Zeinstra, 0251-662250, l.zeinstra@landschapnoordholland.nl.



CAMPINGSPOORT AMSTERDAM
 Alles voor uw camper, caravan, tent en tuinhuis.

Levering, onderhoud en reparatie van:
**IJskasten, Zonnepanelen,
 Kachels, Geijsers, Accu's,
 Schotelsets en Digitene**

Jan van Galenstraat 271, 1056 BZ Amsterdam,
 t: 020 612 89 11, f: 020 618 45 09
 info@campingsportamsterdam.nl,
 www.campingsportamsterdam.nl

Zen in de tuin

Het **ritme** van de tuin is het **ritme** van de natuur en van de tui-
 nierende mens. Het is het **ritme**
 van wieden van onkruid, schoffelen
 van de plantbedden, oogsten van
 groenten, uitstrooien van bloemen-
 zaad en het planten. Het planten van
 aardbeistekjes en artisjokkenzaailin-
 gen, het planten van hortensia en
 digitalis, het plan-
 ten van een aal-
 bessenstruikje en
 een kruisbessen-
 struikje. En
 midden daartus-
 sen een appel-
 boompje. Na het
 meditatieve wer-
 ken in de tuin kun
 je op je rug in het
 gras gaan liggen kijken naar de voor-
 bijdrijvende wolken. En zo wordt de
 tuin een oefening op het pad van
 Zen.



IVN



Wat is de IVN?

De IVN is een vereniging van Natuur-
 en Milieueducatie en organiseert
 natuurexcursies onder begeleiding
 van een gids en natuurcursussen.
 Misschien is het voor leden van ons
 tuinpark interessant om deel te
 nemen aan activiteiten van deze
 vereniging die ook een afdeling heeft
 in Amsterdam.
 Voor informatie raadpleeg de
 website: www.ivn.nl/noordholland/

Van de redactie

Kopij

Deze winterkrant is weer per post bij jullie
 thuis bezorgd. Zodra het officiële tuin-sei-
 zoen 2007 begint wordt de krant weer in
 jullie brievenbus op de tuin bezorgd. Heb
 je nog steeds geen brievenbus? Maak hem
 zelf en laat je inspireren door de vele
 voorbeelden in ons tuinpark.

De kopij voor krant 15 moet uiterlijk
 binnen zijn op: 26 januari. Die krant ver-
 schijnt dan een week later.
 Hartelijk dank voor de inzendingen voor
 dit nummer, wij zijn blij met al jullie
 bijdragen.

Het afgelopen jaar hebben wij zelf de
 meeste foto's gemaakt voor de krant (we
 hebben ondertussen een aardig archief zo-
 wel in kleur als zwart-wit) maar wij zoeken
 nog mensen die activiteiten in ons tuinpark
 willen verslaan en vastleggen op de digitale
 plaat. In verband met het drukken graag
 grote bestanden (300 dpi) dan kunnen wij
 ze wat groter plaatsen dan postzegel-
 formaat (zie hiernaast).
 Uw foto's zijn natuurlijk ook van harte
 welkom.

Per mail: m.boeije@orange.nl
 of per post: Het Breed 823 1025 JC

Let u erop dat het email-adres van Lenny
 hiermee is komen te vervallen per 1 janua-
 ri 2007 en dat de email en post voor de
 tuinkrant voortaan naar bovenstaand
 adres gestuurd moet worden, dan kunnen
 wij er weer met veel plezier aan werken.

GLASHANDEL
AMSTERDAMSE NOODVOORZIENINGEN
BEENSE
A
N **X** **B**
24 UUR SERVICE
voor winkels, bedrijven en particulieren
bij glasschade en noodvoorzieningen
020 - 631 58 85
Fax 020 - 633 35 65

Watermeterstand

Voor die tuinders in ons tuinpark die nog niet een formulier met hun watermeterstand ingeleverd hebben, hieronder nogmaals het formulier. Vergeet niet om jullie naam en tuinnummer te vermelden. Opsturen voor 15 december 2006 naar onderstaand adres of deponeren in de brievenbus voor het clubhuis.



Aan de administratie
van Tuinpark Buikslotermeer
Volendammerweg 305
1027 EA AMSTERDAM

..... ✂

Naam:

Tuinnummer:

Jaar:

Stand watermeter:

Datum:

Handtekening:





De Groenwinkel
Adriaan Loosjesstraat 40
(tussen Kadoelenwerf en
Oostzanerwerf)
1035 XS Amsterdam-Noord
Tel. 06 51945014/0182-393394

Tuinliefhebbers opgelet,

Bomen-Bloemheesters-Coniferen-Vruchtbomen-Klimplanten-Haagconiferen-Vaste planten enz. staan fris en kerngezond te wachten op een plekje in uw tuinpark.

U kunt keuze maken uit een groot assortiment 1e kwaliteit beplantingsmateriaal.

Bij ons kopen betekent **kopen zonder risico**, want wij geven u **1 jaar garantie** op het aanslaan.

Vergelijk onze prijzen met die van anderen. U zult zien, bij de **Groenwinkel** koopt u de mooiste planten tegen de **voordeligste prijzen**.

Al onze bomen en planten hebben een kluit of staan in pot, dus verplanten kan altijd zonder enig probleem. Ook planten die wij zelf niet in voorraad hebben, kunnen wij u bijna altijd leveren, ook bijzondere en zeldzame soorten (groot en klein).

Verder geven wij u graag **gratis deskundig advies** over de groei, bloei en verzorging van bomen en planten.

Openingstijden:	Voorjaar	do/vr/za	10.00-17.00
	Najaar	za	10.00-17.00

Leden van het tuinpark Buikslotermeer krijgen 10% korting, ook in de winkel.

Vogelsspotten

Vorig jaar is er op ons tuinpark een puttertje gesignaleerd. Recent is hij ook door Els in haar eigen tuin gezien, tot tweemaal toe. De grote kaardebol is zijn favoriete plant en die heeft zij genoeg in haar tuin staan. Hebben jullie ook bijzondere vogels waargenomen in ons tuinpark die nog niet in onze tabel van dit jaar zijn opgenomen, meld het dan per e-mail aan de redactie of deponeer een briefje in de brievenbus van tuin 176 of tuin 221. Zo kun je ons helpen het lijstje aan te vullen.

De putter

Orde :
 (Passeriformes)
 Familie:Vinken
 (Fringillidae)
 Lengte:
 12 tot 14 cm



De rug is bruin van kleur, de buik is gedeeltelijk wit en gedeeltelijk bruin van kleur. Het gezicht is rood, omgeven door een brede witte rand en de nek is zwart van kleur. Over de vleugel loopt een brede gele streep.

De putter is door de bont gekleurde kop van zowel het mannetje als het vrouwtje een onmiskenbare vogel die met geen enkele andere vogel te verwarren is. In de vlucht valt vooral de brede, gele vleugelstreep over de verder zwarte vleugel op. Ook de zang van de putter is duidelijk herkenbaar en bestaat uit een snelle opeenvol-

Lijst van
 gespotte vogels
 in 2006

Aalscholver
 Buizerd
 Ekster
 Houtduif
 Fazant
 Karekiet
 Kauw
 Koekoek
 Koolmees
 Kraai
 Lepelaar
 Meerkoet
 Merel
 Ooievaar
 Pimpelmees
 Puttertje
 Ransuil
 Reiger
 Rietzanger
 Specht
 (Kleine bonte)
 (Grote bonte)
 Staartmees
 Stern
 Wilde eend
 Winterkoninkje
 Zanglijster
 Zwaluwen

ging van korte, gevarieerde tonen. De putter laat de zang vooral in de vlucht horen.



Buiten de broedtijd wordt de putter vaak in groepjes gezien in



de buurt van distels. Om deze reden wordt de putter ook wel distelvink genoemd. De snavel

van de putter is lang voor een vinkachtige, zodat de vogel makkelijk bij de zaden van distels en klissen kan komen, hierbij hangt de putter vaak ondersteboven.

Kaardebollen

De zaden van kaardebollen worden vooral door vinkachtigen erg gewaardeerd en zeer speciaal door de putters. Het is een schitterend gezicht om te zien hoe de putters de zaden van de kaardebol los peutereren. Gezien de talrijk aanwezige scherpe stekels is de

kaardebol beslist geen plant om zonder handschoenen aan te pakken! Om kaardebollen te kweken is weinig kennis nodig. Je hoeft de zaden alleen maar te zaaien. Geduld is echter een vereiste want het zijn tweejarige planten, dat wil zeggen dat ze na te zijn uitgezaaid in het eerste jaar tot kleine planten zullen uitgroeien. Het daarop volgende jaar komen ze in bloei en tot zaadvorming.



De kaardebol

(*Disacus sylvestris*) behoort tot de familie Dipsacaceae oftewel, de kaardebol-familie.

Deze familie bevat kruiden met steunbladlose, tegenoverstaande, enkelvoudige maar soms wel diep ingesneden bladeren. De bloemen staan in de hoofdjes die omgeven zijn door een omwindsel. De bloemen zijn meestal tweezijdig symmetrisch, tweeslachtig en vier- of vijftalig. In Nederland en België komen twee soorten in het wild voor, te weten de kleine kaardebol met haar ca. twee cm grote, bolvormige hoofdjes waarvan de stroschubben niet buiten de gele of witte bloemen uitsteken en de wilde kaardebol. Deze wilde kaardebol heeft eironde hoofdjes, buigzame stroschubben tussen de lila bloemen en een omwindsel van lange stekelige bladeren. Bij deze soort zijn de bladeren van een paar aan de voet met elkander vergroeid en vormen daardoor een waterreservoir.

Vindplaats: Wegbermen, verlaten terreinen, op schrale, voedselarme, vochtige grond in graslanden, heidevelden, rietlanden.

Vogels: Putters, groenlingen, goudvinken, kneuen, fraters, haakbekken, appelvinken, kardinalen, kanaries en parkieten.

De grote kaardebol

(*Dipsacus fullonum*).

De Grote kaardenbol wordt ook wel de weverskaarde genoemd.

In het wild is de Grote Kaardebol in Nederland wettelijk beschermd. Hij komt oorspronkelijk uit Noord-Afrika (Maghreb), Voor-Azië en Europa, maar komt tegenwoordig overal in de gematigde streken voor.

De plant is tweejarig en kan 70 tot 200 cm hoog worden.

De lila bloempjes zijn klein en ongesteeld en staan bij elkaar op een hoge ineengedrongen tros (hoofdje). Ze hebben een 5 tot 9 cm lange gemeenschappelijke "kelk" (het omwindsel). Elk bloempje heeft naast een eigen vergroeidbladig omwindseltje ook nog een kelk van stijve haren. Een bloempje heeft vier meeldraden, één stamper en een onderstandig vruchtbeginsel met één zaadknop.

22 De bloei begint vanuit het midden van de

bloeiwijze en bloeit tegelijk naar boven en beneden. Hierdoor zijn twee bloeiende ringen te zien.

De kaardenbol produceert veel nectar en trekt daarom veel insecten zoals bijen en hommels.

De weverskaarde werd vroeger in de Vaucluse (Zuid-Frankrijk) veel verbouwd en geëxporteerd naar o.a. Nederland, Rusland en Japan. Honderde hectaren waren in Zuid-Frankrijk in de 19e en 20e eeuw in productie. Na 1968 was er nog één firma die de weverskaarde kon leveren maar dat bedrijf sloot in 1985. De Bloemhoofdjes van de kaardenbol werd in de Middeleeuwen gebruikt voor het ruwen van gevolve wollenlaken, hiertoe werden een aantal van deze kaardenbollen in een kruisvormige houten houder bevestigd. Later zijn er zelfs speciale machines ontwikkeld voor het ruwen van weefsels met behulp van de kaardenbol. De bloemhoofdjes werden daartoe op stalenpenen geregen. Een dergelijke machine staat nog opgesteld in het Nederlands Textielmuseum te Tilburg. Voor het kaarden van wol is de weverskaarde nooit gebruikt. De stekels van deze zaadbol zijn daar niet sterk genoeg voor. De wilde kaardebol komt algemeen voor.

Kleine kaardebol

(*Dipsacus pilosus*)

De kleine kaardebol komt voornamelijk voor in het zuiden van Nederland en in België en is zeer zeldzaam



Kleine kaardebol

De tuinders die graag kaardenbollen in hun eigen tuin willen planten kunnen voor een éénjarige rozet terecht bij Els Knipscheer, tuin 176.

Voor het kappen van de bomen



Natuurlijk hoop je dat alles blijft zoals je begonnen bent op je nieuwe tuin. De kastanjabomen langs de wielersbaan gaven beschutting aan onze tuinen en ook bescherming tegen de wind. In de winter waren ze kaal ook mooi en konden we er door heen kijken. In het voorjaar was het weer een feest met nieuw groen en in de zomer met erg veel groen! Maar het leukste was het najaar. De oogsttijd voor tamme kastanjes. Omdat mijn tuin vlakbij die bomen is, hoorde ik dit najaar heel wat gesprekken die gingen over het verdwijnen van deze bomen. Zo waren er drie beurtbewoners die daar veel kwamen en die ik samen hoorde praten.

Een oudere vrouw met knot en een oudere man die elkaar kenden en een man van ongeveer 40 jaar, die vertelde dat hij uit Turkije kwam en altijd alleen kwam om kastanjes te rapen. De twee eerste kwamen uit Paramaribo. "Waar woonde jij in Paramaribo? "Ik vlakbij het vliegveld". Zij waren op de hoogte dat de bomen weg zouden gaan. "Zonde he". "Ja, erg jammer". "Zijn er veel kastanjes aan jou kant? "Gaat wel! Op een dag, hebben zij het aan de andere mijnheer verteld! "De bomen gaan weg! Zonde toch!" Zij raakte er niet over uitgepraat, die middag zijn zij samen vertrokken. "Zo, jammer ja en waarom"

hoorde ik nog in de verte! Ik kijk nu naar de lege overkant. Er wordt hard gewerkt aan de wielersbaan, het schiet op. Jammer ja, maar we hebben wel een uitzicht met nieuwe zichtlijnen, elk nadeel heeft een voordeel zou Cruif zeggen of was het anders om.



Na het kappen van de bomen

Lenny,
tuin 196

Een knotwilg in uw tuin

De knotwilg is een karakteristieke boom voor het Waterland. Op veel tuinen is deze boom al aangeplant en met succes. Een rijtje knotwilgen langs uw slootkant brengt daadwerkelijk het landelijke karakter van het Waterland uw tuin binnen.



De wilg

Familie: Salicaceae
Geslacht: Salix

Wilg (*Salix*) is een plantengeslacht van bomen en struiken uit de Wilgenfamilie, die naast de wilgen de populieren bevat. Wilgen zijn zomergroene bomen met verspreide bladstand. De knop heeft één knopschub. De bloem van de wilg heeft de vorm van katje en groeit uit de zijknoppen van een éénjarige twijg. De wilgenkatjes zitten of staan, dit in tegenstelling tot de populier die hangende katjes heeft. Wilgen zijn pionierboomsoorten met een grote lichtbehoefte. Wilgen komen in Nederland veel voor langs sloten. Wilgen houden namelijk over het algemeen van een vochtige bodem en groeien zeer snel.

De wilg is een pioniersplant, en ontkiemt met name in oibossen, op de grens van land en water. Doordat de wortels de grond luchtig maken en door de humusvorming van blad en takafval wordt de grond geschikt voor soorten die volgen als de es en eik. Wilgen worden over het algemeen niet oud, de watermerkziekte en torsiekrachten van de wind zorgen dat een wilg meestal niet ouder dan 40 a 50 jaar wordt. Wilgen zijn voor insecten een belangrijke leverancier van stuifmeel. Met name diverse solitaire bijen zijn afhankelijk van bloeiende wilgen.

De wilg is een pioniersplant, en ontkiemt met name in oibossen, op de grens van land en water. Doordat de wortels de grond luchtig maken en door de humusvorming van blad en takafval wordt de grond geschikt voor soorten die volgen als de es en eik.

Wilgen worden over het algemeen niet oud, de watermerkziekte en torsiekrachten van de wind zorgen dat een wilg meestal niet ouder dan 40 a 50 jaar wordt.

Wilgen zijn voor insecten een belangrijke leverancier van stuifmeel. Met name diverse solitaire bijen zijn afhankelijk van bloeiende wilgen.

Wilgensoorten

Het geslacht *Salix* omvat ongeveer 300 soorten, waarvan er een twaalfstal in Nederland en België voorkomt.

Katwilg of teenwilg

Amandelwilg (*Salix triandra*)

Bandwilg (*Salix* 'Sekka' syn. *Salix sacchalinesis* 'Sekka' - verwilderd)

Zelf heb ik twee jaar geleden dikke takken in de grond gestoken die nu zijn uitgegroeid tot mooie knotwilgen. Deze winter volgt de eerste snoeibeurt waarbij ik de takken verwerk in een takkenril. Een knotwilg herbergt ook veel natuur. Oudere knotwilgen hebben een forse knot of stoel waarop zich humus vormt waar andere planten dankbaar gebruik van maken. Ook ontstaan er holtes waarin het winterkoninkje broedt, salamanders en padden overwinteren en zelfs uilen zich kunnen vestigen. Aan de rand van het Waterland kunt u zelfs een bunzing verwachten of misschien wel een vleermuiskolonie. De knotwilg is als het ware een klein natuurparadijsje in uw tuin.

Om al snel een holle knotwilg te krijgen ben ik aan de slag gegaan met een eigen probeersel. Om een kartonnen tapijtkoker, gevuld met turfmolm en compost, heb ik rondom wilgentenen gebonden. In de grond gezet groeien de tenen snel samen tot één boom met een flinke holte. Nu maar wachten op de eerste bewoners.

Mocht u geïnteresseerd zijn in het planten van knotwilgen, neem dan vóór eind december contact met me op (tel 6363710) want dan kan u al flinke stekken van me krijgen.

Berijpte wilg (*Salix daphnoides* - verwilderd)
Bittere wilg (*Salix purpurea*)
Boswilg (*Salix caprea*)
Duitse dot (*Salix dasyclados*)
Geoorde wilg (*Salix aurita*)
Grauwe wilg (*Salix cinerea* subsp. *cinerea*)
Katwilg (*Salix viminalis*)
Kraakwilg (*Salix fragilis*)
Kruipwilg (*Salix repens*)
Laurierwilg (*Salix pentandra*)
Rossige wilg (*Salix cinerea* subsp. *oleifolia*)
Schietswilg (*Salix alba*)



Katwilg of teenwilg

Er komen ook vele wilgenbastarden voor. De Treurwilg is de *S. babylonica*, die tot 20 meter hoog kan worden. Als treurwilgen komen ook voor varianten van *S. alba* en een kruising van *S. babylonica* en *S. fragilis*. Een andere decoratieve variant die in tuinen wordt aangeplant is de kronkelwilg (*Salix* sp. var. *tortuosa*).

Er komen ook vele wilgenbastarden voor.

De Treurwilg is de *S. babylonica*, die tot 20 meter hoog kan worden. Als treurwilgen komen ook voor varianten van *S. alba* en een kruising van *S. babylonica* en *S. fragilis*. Een andere decoratieve variant die in tuinen wordt aangeplant is de kronkelwilg (*Salix* sp. var. *tortuosa*).



Struikwilg

Schietswilg

De meeste soorten maken een stam. *Salix alba* wordt daarom schietswilg genoemd en kan tot 25 m hoog worden. Schietswilgen kunnen worden geknot. In een vlak en open landschap is dit soms noodzakelijk om te voorkomen dat de bomen door een najaarsstorm worden geveld.

Knotwilg

De wilg kan op ongeveer 2 meter hoogte afgezaagd worden en heet dan knotwilg. Aan de stam groeien vervolgens waterscheuten, die wilgentenen worden genoemd. Ze worden tegenwoordig vooral gebruikt om manden, tuinschermen e.d. te maken. Vroeger werden wanden van hutten gemaakt van vlechtwerk van wilgentenen, afgedicht met klei, en funderingen van dijken werden gelegd op matten van gevlochten wilgentenen.

Knotwilgen bepalen in belangrijke mate het ty-

pisch Hollandse landschap. Het is belangrijk dat eenmaal geknotte wilgen regelmatig opnieuw geknot worden, omdat de anders te dik wordende loten na een aantal jaren de boom uit elkaar scheuren. Nu de vraag naar wilgentenen afneemt, wordt dit werk vaak door vrijwilligers gedaan. Knotwilgen bieden door hun dichte kruin en hun vaak holle stam veel nestelen schuilgelegenheid voor vogels, marters, vleermuizen en insecten en verrijken daarom vaak de fauna van een gebied.

De vraag naar wilgentenen afneemt, wordt dit werk vaak door vrijwilligers gedaan. Knotwilgen bieden door hun dichte kruin en hun vaak holle stam veel nestelen schuilgelegenheid voor vogels, marters, vleermuizen en insecten en verrijken daarom vaak de fauna van een gebied.

Struikwilg

De grauwe wilg vormt in de regel meer dan 3 meter hoge struiken. De geoorde wilg meestal niet hoger dan 3 meter en komt langs waterkanten voor.

De Kruipwilg

De kruipwilg, de naam

zegt het al, blijft laag en was vroeger nuttig als vastlegger van stuifzand en komt voor in de duinen, op zandgrond en in moerassen. De kruipwilg komt algemeen voor in Nederland. De plant houdt van een niet te droge bodem; vanuit een vochtige kiemplaats kan zij zich sterk uitbreiden, ook naar drogere terreinen. Het zachte zaadpluis van de kruipwilg wordt door zangvogels gebruikt om hun nest mee te vullen. Kruipwilgstruwelen van de waddeneilanden zijn vermaard om hun rijke paddenstoelenflora, met veel bijzondere soorten.

De schors van enkele soorten, zoals Amandelwilg en Schietswilg, bevatten salicine, dat lang geleden gebruikt werd als pijnstiller. Er werd daarvoor op de wilgebast gekauwd, of er werd een drank van getrokken. Salicine is erg slecht voor de maag, en werd later verbeterd naar aspirine. Salicine wordt ook gebruikt als looistof, voor het looien van leer.



Sinterklaasfeest

Zondag 26 november was het weer zover, ons jaarlijkse Sinterklaasfeest.

Vanaf 13.00 uur kwamen de kinderen binnenlopen, om daarna weer snel naar buiten te gaan vanwege het mooie weer. Om 13.45 uur zat dan toch iedereen op z'n plaats en kon het feest gaan beginnen. Er was nog even paniek in de tent want de Pieten waren gearriveerd alleen Sinterklaas liet nog op zich wachten. Door het luide zingen van de kinderen kon uiteindelijk ook Sinterklaas zijn weg naar het clubhuis vinden. Alle kinderen mochten een voor een

26 het podium beklimmen en hun

liedjes zingen of hun tekening aan Sinterklaas geven. Al snel was het tijd om afscheid te nemen van Sinterklaas en onder luid gezang werd hij dan ook uit gezwaaid. De cadeautjes werden uitgedeeld en het uitpakken kon beginnen. Overal zag je tevreden snoetjes, het was weer een geslaagd feest! Wij willen alle ouders bedanken die ons hebben geholpen met de knutsels voor de kinderen en het opruimen van de kantine. Onze speciale dank gaat uit naar Henk van Rossum van tuin 58 die er opnieuw voor heeft gezorgd dat Sinterklaas plaats kon nemen op een haast koninklijk podium.



Kerstklaverjassen/Jokeren

Bent u zich niet vergeten op te geven voor onze jaarlijks terugkerende Kerstklaverjas- en Jokeravond?

Op zaterdag 16 december zullen wij om 20.00 uur onze in kerst versierde kantine voor u openen. Om 20.30 uur gaan wij van start met het kaarten. Uiteraard zal ook onze kersttombola niet ontbreken en voor iedereen zal er weer een presentje klaar liggen onder de boom. U kunt zich opgeven t/m 10 december bij de onderstaande O.C. leden.

De kosten van deze avond bedragen € 3,50.

Namens de commissie willen wij bekend maken dat Chris Broens met ingang van 1 november onze gelederen is komen versterken.

Chris welkom binnen onze club!

Langs deze weg willen wij onze leden alvast prettige kerstdagen wensen en een gelukkig begin van 2007!

Tot het volgend jaar, de O.C.

Petra van den Dungen

0650286577 of 7706036

Marja Meijerink

0626742229 of 6319995

Ron Broerse 0615015571

Jan Postma 0651711613

Chris Broens 0648930787 **27**

De inktzwam
oftewel *Coprinus comatus*.

Waarschijnlijk hebben jullie het allemaal wel gezien, de kringen zwammen rondom de bomen in het gras bij de hoofdweg in ons park. Toevallig had ik mijn fototoestel bij mij dus kon ik ze ook vastleggen.

Het heeft iets betoverends zo'n kring van paddestoelen en dat in ons park. Het klopt ook wel, de inktzwam houdt van pas bewerkt gras, vaak aan de kant van de weg en van nieuw ingezaaide gazons.

De inktzwam is eetbaar en voor de liefhebber een ware delicatessen, maar pluk hem heel voorzichtig als hij nog

goed gesloten is. De structuur is heel teer en het hele vruchtlichaam is eetbaar. Eet ze onmiddellijk of bewaar ze in de boillon! Een jonge *Geschubde inktzwam* smaakt uitstekend, maar moet wel direct na het plukken verwerkt worden.

Recept 1

Omdat de zwammen zo kwetsbaar zijn, reageren ze het best op een snelle kooktechniek. Bak ze daarom kort in wat olijfolie goudbruin en laat ze even uitlek-



Jonge geschubde inktzwam


ken op wat keukenpapier en eet ze met wat zure room vermengt met wat honing, zout, peper en wat citroensap

Recept 2

Roer een ei met wat ijswater en 100 gram rijstbloem tot een beslag en laat dat even staan. Maak plantaardige olie warm (zoals voor oliebolletjes), doop de paddestoelen zonder de stelen, dus alleen de nog gesloten hoed in het beslag en frituur ze goudbruin.

Heerlijk met zure room, zie recept 1, wat gestoofde cougettes en een aardappel (in de schil gekookt of in de oven gepofd).

Lenny, tuin 196



Inktzwammen in ons tuinpark



Ervaringen van een beginnende tuinster (3)

Het is ongelooflijk hoe je in een korte tijd zoveel verschillende gereedschappen en andere spullen om je heen verzamelt, als je een tuin start. Eerst kon ik nog geen hark van een schop onderscheiden, maar aldoende heb ik toch wat opgestoken. Al moet ik zeggen dat er een hoop rommel te koop is en ook ik kon af en toe de verleiding niet weerstaan. Na verloop van tijd had ik een behoorlijke plastic bak vol met gereedschap. Niet alleen medetuinders stelden mij de vraag wanneer ik de tuin ging bebouwen, maar ook zelf werd ik er wat onrustig van. Het werd echt tijd voor een schuurtje, waar moest ik anders al die spullen laten!

Het voordeel van een 'lege' tuin is toch wel dat je niet met het eventuele verdriet van een ander wordt opgescheept. Maar na een lange avond internetten zag ik toch ook wel nadelen. Door de bomen zag ik wel een heleboel hout,

maar hoe bruikbaar was dat voor mijn schuurtje? Niet alleen moest ik een keuze maken qua type hout, maar ook moest ik een keuze maken uit verschillende daken enz... Kocht ik een bouw pakket, of was ik zo creatief om zelf een ontwerp te verzinnen?

Gelukkig was een ding duidelijk: het mocht niet groter zijn dan 6 m² en de tekening moest vantevoren ingeleverd worden bij de bouwcommissie. Na heel wat avondjes schetsen, had ik dan eindelijk het schuurtje af. Natuurlijk liet ik ook mijn gedachten gaan over het bouwen van een huisje. Maar na een rondje leveranciers werd mij duidelijk dat de ene Prins de andere nog niet was. Wat krabbel op een a-4tje, dat door moest gaan voor een offerte voor een tuinhuisje en dat tegen een bedrag van € 15.000,- maakte dat ik besloot dat het huisje later wel zal komen en vooral gekocht zal worden bij een andere leverancier.



Enige tijd later ben ik voorbij Utrecht op bezoek geweest bij een klein bedrijfje dat cederhouten huisjes en schuurtjes bouwt en plaatst. Mooie werkplaats, prachtig hout, lekkere koffie en een enthousiaste eigenaar. Nadat ik mijn schetsjes had ingeleverd, kreeg ik een paar dagen later een nette offerte en dito tekening retour. Zo zie ik het nou graag! Als de bouwcommissie accoord zou gaan, dan kon er eindelijk gebouwd worden.

Begin oktober was het dan zover. De tekening was goedgekeurd, de borg was betaald voor de sleutel van het hek en de aanbetaling aan het bedrijf was al enige weken geleden overgemaakt. Om 7:30 stond ik in het pikkedonker te wachten. De mannen kwamen met een grote aanhanger aangereden en even maakte ik mij zorgen over het gewicht van de wagen. Konden ze wel de bruggen over? De schrik sloeg me om het hart, maar gelukkig konden we doorrijden tot het derde terrein, het één na

laatste pad. Helaas mochten ze niet verder met de auto. Slechts met de

bekende 'bloed, zweet en tranen' zou het schuurtje neergezet kunnen worden. Een halve dag later stond het huisje op zijn plek. Het ziet er prachtig uit! Als ik het terrein op kom lopen, zie ik het al uit de verte staan. Al mijn spullen kunnen er nog in. Ondertussen heeft het plaatsen van het schuurtje mijn hele tuin op zijn kop gezet. Planten worden uitgegraven en verplaatst. Ook met het egaliseren van de grond heb ik een begin gemaakt, want die berg zand is mij een doorn in het oog. Het is gek te bedenken dat ik in mijn woonhuis zo weinig aan de indeling van mijn huis heb veranderd. Maar op mijn tuin spelen andere krachten een rol: die van perfectie! Ik ben al zover dat ik zelfs twijfel over de juiste plaats van mijn schuurtje. Had ik 'm toch niet beter naar achteren kunnen zetten? Zucht! Dat wordt nog wat met het tuinhuisje.

Saskia van Briemen, Tuin 198

Tuinpark Buikslotermeer

Volendammerweg 305 1027 EA Amsterdam Tel.: 020 63 29080
www.xs4all.nl/~tuinpark email: tuinpark~bsm@xs4all.nl

Commissies

Bouwcommissie

Arie Blikkenhorst	tuin	16
Tom van den Bogaard gedelegeerde	tuin	107
Irene van Hulzen	tuin	160
Henk Mulder	tuin	135
T. Spaan Jr.	tuin	129
J. van Stavel	tuin	158

Tuintaxatie

Ingrid Haaijen	tuin	69
Tiny van Oosten	tuin	94

Clubhuiscommissie

Claudia van de Akker	tuin	103
Dave Barbé	tuin	106
Arnold van den Bogaard	tuin	107
Ria van den Bogaard	tuin	107
Rina Broerse	tuin	3
Ria van Haaren	tuin	104
Marty Misdorp	tuin	149
Carla van Os	tuin	136
Loes Sickman	tuin	97
Luc van der Veen	tuin	149

Ontspanningscommissie

Ron Broerse	tuin	3
Petra v.d. Dungen	tuin	89
Marja Meijerink	tuin	93

Inkoopcommissie

Tom v.d. Bogaard gedelegeerde	tuin	107
Chris Broens	tuin	240
Ria Nieuwendijk	tuin	155
Puck Schouten	tuin	174
Guus van Veen	tuin	221
Hans Vos	tuin	239
Marion Wernink	tuin	174
Tilly Willemsen	tuin	10

Kascontrolecommissie

R.J. Romeijn	tuin	178
A.R. Weeks	tuin	13
B. Sickman	tuin	97

Verfraaiing & Onderhoudcommissie

Jan Barbé gedelegeerde	tuin	247
Thijmen Barbé	tuin	171
Brian Broens gedelegeerde	tuin	240
Hijme Peekstok	tuin	243
Floor van Rossum	tuin	223
Henk Schepers	tuin	68
Willem Verlaan	tuin	130
Arie Bax	tuin	12

Schoonmaak clubhuis

Angela Muller	tuin	98
Riet Nouwens	tuin	66

Arbo-coördinatie

Brian Broens	tuin	240
Ron van Staverden	tuin	84

easy living

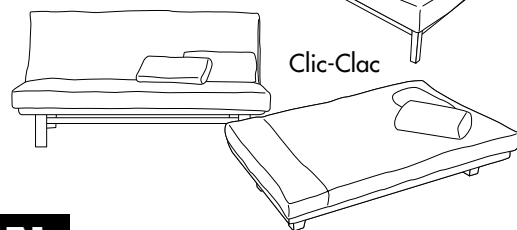
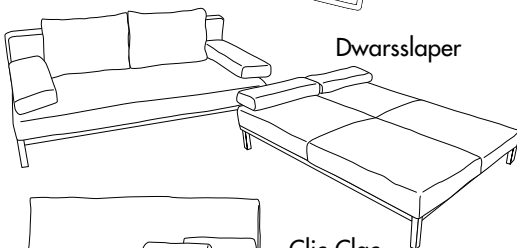
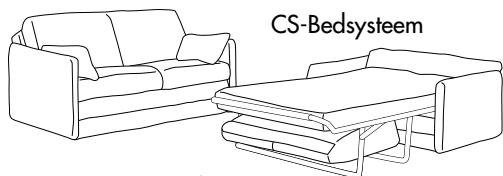
De grootste speciaalzaak van Nederland in

SLAAPBANKEN

Wat maakt Easy Living zo uniek?

- Permanente expositie van meer dan 80 slaapbanken en 8 bedkastenprogramma's in het betere genre.
- Slaapbanken en bedkasten in alle gangbare maten (1- en 2-persoons, twijfelaars en lits-jumeaux).
- Alle bedsystemen.
- Modern en klassiek.
- Korte levertijden.
- Uitmuntende service en garantiebepalingen (CBW).
- Scherpe prijsstelling
- Projectafdeling.
- Dealer van alle Europese topmerken.

Gratis bezorging door het hele land, inclusief campings en tuincomplexen.

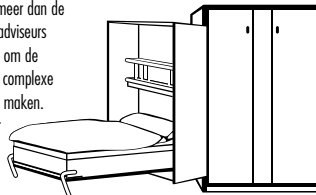


BEDKASTEN

Easy Living is de grootste speciaalzaak van Nederland in slaapbanken in het betere genre. Op hetzelfde hoge niveau exposeert Easy Living ook 8 bedkastenprogramma's, welke zijn samengebracht in een hiervoor speciaal ingerichte STUDIO.

Het belangrijkste voordeel van een bedkast is uiteraard ruimte winst. De horizontaal of verticaal uitklapbare bedden zijn leverbaar in alle gangbare maten. In alle bedkasten wordt een lattenbodemp verwerkt, welke in combinatie met een koudschuim-, binnen-veering-, pocketveren- of latexmatras een volwaardig bed oplevert. De huidige uitvoeringen zijn uitmuntend te combineren met hang-, leg-, vitrine- en boekenkasten. Derhalve zijn er vele mogelijkheden om optimaal

functionerende wanden samen te stellen voor de woon- en slaapkamer, maar ook voor logeerkamer of vakantie woning. Een bezoek aan de bedkasten-studio van Easy Living is meer dan de moeite waard. De adviseurs nemen ruim de tijd om de consument in deze complexe materie wegwijst te maken. Easy Living bezorgt en monteert gratis!



SHOWROOM
Middenweg 109-113A,
1098 AH Amsterdam.
Tel. (020) 663 11 61

internet:
<http://www.slaapbanken.nl>
e-mail: easy@open.net

Uitgebreide kleurenfolder op aanvraag

